



Tribunal de Contas do Estado da Paraíba

Documento Nº 02124/22

EXERCÍCIO: 2022
SUBCATEGORIA: PPA - Plano Plurianual
JURISDICIONADO: Prefeitura Municipal de Paulista
DATA DE ENTRADA: 11/01/2022
ASSUNTO: Encaminhamento de PLANO PLURIANUAL relativo ao período de 2022/2025.
INTERESSADOS: Radson dos Santos Leite
Valmar Arruda De Oliveira



ESTADO DA PARAÍBA PREFEITURA MUNICIPAL DE PAULISTA

*O **PREFEITO MUNICIPAL DE PAULISTA**, Estado do Paraíba, Excelentíssimo Senhor Valmar Arruda de Oliveira, no uso de suas atribuições legais,*

Propõe a Câmara Municipal de PAULISTA o seguinte Projeto de Lei:

PROJETO DE LEI Nº _____/2021

Dispõe sobre o Plano Plurianual - PPA 2022 - 2025 para o Município de PAULISTA, e estabelece outras providências.

***Art. 1º** Esta Lei institui o Plano Plurianual para o quadriênio 2022/2025, em cumprimento ao disposto no art. 165, § 1º, da CRFB/1988, estabelecendo para o período os programas com seus respectivos objetivos, indicadores e montantes de recursos a serem aplicados em despesas correntes, de capital e outras delas decorrentes e, despesas de duração continuada, na forma dos Anexos I, II, III e IV e de Ações Validadas.*

***Art. 2º** O Plano Plurianual 2022-2025 reflete as políticas públicas e organiza a atuação governamental, estruturado em Programas orientados para a consecução dos objetivos estratégicos.*

***§ 1º** Os Programas representam o elemento de integração entre o Plano e o Orçamento.*

***§ 2º** As ações orçamentárias correspondem aos projetos, atividades e operações especiais constantes dos orçamentos anuais.*

***§ 3º** As ações orçamentárias serão discriminadas exclusivamente nas leis orçamentárias anuais.*

***Art. 3º** A exclusão de programas constantes desta Lei, bem como a inclusão de novos programas serão propostos pelo Poder Executivo, através de Projeto de Lei.*

***Art. 4º** Fica o Poder Executivo autorizado a alterar, incluir ou excluir indicadores e respectivas metas do Plano Plurianual, desde que estas modificações contribuam para a realização do objetivo do Programa.*

***Art. 5º** A inclusão, exclusão ou alterações de ações orçamentárias no Plano Plurianual poderão ocorrer por intermédio da lei orçamentária anual ou de seus créditos adicionais suplementares, por meio de ato próprio, apropriando-se aos programas as modificações consequentes.*



ESTADO DA PARAÍBA PREFEITURA MUNICIPAL DE PAULISTA

§ 1º A inclusão, exclusão ou alterações de ações orçamentárias no Plano Plurianual que decorram de créditos adicionais especiais, serão autorizados por lei específica, em conformidade com o art. 43 da Lei Federal nº 4320/1964.

§ 2º De acordo com o disposto no caput deste Artigo, fica o Poder Executivo autorizado a adequar as metas orçamentárias para compatibilizá-las com a Lei Orçamentária Anual e a Lei das Diretrizes Orçamentárias vigente.

Art. 6º O Poder Executivo, para compatibilizar as alterações promovidas pelas leis orçamentárias anuais e suas alterações, bem como mudanças econômicas e sociais, fica autorizado a:

I - Alterar o valor global do Programa e Ações (incluir, excluir ou alterar iniciativas orçamentárias e seus respectivos atributos);

II - Adequar a quantidade da meta física de iniciativa orçamentária para compatibilizá-la com alterações nos recursos efetivadas pelas leis orçamentárias;

III - incluir, excluir ou alterar no orçamento iniciativas decorrentes de aprovação de operações de crédito, necessárias à execução dos programas financiados, tendo como limite o valor do empréstimo e respectiva contrapartida, mediante autorização do Poder Legislativo.

Art. 7º Cabe a Secretaria Municipal de Finanças estabelecer normas complementares para a gestão, monitoramento e avaliação do PPA 2022-2025.

Art. 8º As estimativas de recursos dos Programas e Ações constantes dos Anexos desta Lei são referenciais e, foram estimadas e fixadas de modo a conferir consistência ao Plano Plurianual, não se constituindo em limites à programação das receitas e despesas expressas nas leis orçamentárias anuais.

Parágrafo único. A Lei de Diretrizes Orçamentárias estabelecerá as metas e prioridades para cada ano, promovendo os ajustes, eventualmente necessários, ao Plano Plurianual.

Art. 9º Os procedimentos orçamentários anuais constituem atualizações automáticas do Plano Plurianual.

Art. 10 Fica o poder Executivo autorizado, por ato próprio, a atualizar pelo índice inflacionário anual (IGPM, INPC e IPCA ou outro que venha substituí-los) o valor estimado das receitas e despesas no PPA 2022-2025.

Art. 11 Esta lei entrará em vigor em 1º de janeiro de 2022, revogadas as disposições em contrário.



ESTADO DA PARAÍBA
PREFEITURA MUNICIPAL DE PAULISTA

PAULISTA, 04 de novembro de 2021.

Valmar Arruda de Oliveira
Prefeito



Prefeitura Municipal de Paulista
Secretaria de Finanças

Mensagem nº 021/2021

Em, 22 de Outubro de 2022

**Senhor Presidente,
Senhores Vereadores da Câmara Municipal de PAULISTA**

Temos a elevada honra de submeter à apreciação dessa Augusta Câmara Municipal a proposta Orçamentária para o exercício de 2021, que estima a Receita e Fixa a Despesa em R\$ 43.802.905,38 (Quarenta e Três Milhões, Oitocentos e Dois Mil, Novecentos e Cinco Reais e Trinta e Oito Centavos), constitutiva dos recursos da Administração Direta e Indireta do Município, revestindo-se o mesmo das exigências legais em vigor, principalmente a Constituição Federal, Promulgada em 05 de outubro de 1988, em consonância com as diretrizes emanadas dos Governos Federal e Estadual, consideradas as prioridades estabelecidas pela atual Administração.

De início, achamos de justiça ressaltar um fato que se nos afigura bastante significativo e revelador do esforço realizado pela atual Administração, desde seu início, para a consolidação do desenvolvimento da cidade em seus aspectos sociais, econômicos e urbanísticos que se reflitam na elevação progressiva da arrecadação municipal.


Os limitados recursos financeiros de que dispõe o Município, exigem do Poder Executivo uma permanente atividade de elaborar programas e projetos especiais para obter financiamento junto à União, Estado, Superintendências Regionais e Instituições Financeiras do País, visando promover o Crescimento e o Desenvolvimento do nosso Município.

Não é demais lembrar que as circunstâncias adversas da economia nacional atrelem à situação de penúria nos erários dos Estados e Municípios, e cuja dificuldade de gestão pela escassez de recursos, soma-se a excessiva centralização do dinheiro nas mãos pouco generosas do Planalto.

Queremos ressaltar a significação da Proposta Orçamentária, com um documento que ao ser aprovado, ganhe significado legal para não somente sintonizar o poder de manipulação das Finanças do Município nas mãos do Executivo, mas sobretudo permitir um alicerce planejado em que a Administração possa afirmar para cumprir com serenidade as suas atribuições, promovendo o bem comum, finalidade maior do Governo Municipal.

Estamos certos, Senhor Presidente, Senhores Vereadores, que nossos propósitos estão coerentes com as necessidades do Município que os Senhores conhecem e almejam satisfazê-las.

Neste ensejo, renovamos as Vossas Excelências, os elevados protestos de consideração e estima.


VALMAR ARRUDA DE OLIVEIRA
PREFEITO



Prefeitura Municipal de Paulista
Secretaria de Finanças

Mensagem nº 021/2021

Em, 22 de Outubro de 2022

**Senhor Presidente,
Senhores Vereadores da Câmara Municipal de PAULISTA**

Temos a elevada honra de submeter à apreciação dessa Augusta Câmara Municipal a proposta Orçamentária para o exercício de 2021, que estima a Receita e Fixa a Despesa em R\$ 43.802.905,38 (Quarenta e Três Milhões, Oitocentos e Dois Mil, Novecentos e Cinco Reais e Trinta e Oito Centavos), constitutiva dos recursos da Administração Direta e Indireta do Município, revestindo-se o mesmo das exigências legais em vigor, principalmente a Constituição Federal, Promulgada em 05 de outubro de 1988, em consonância com as diretrizes emanadas dos Governos Federal e Estadual, consideradas as prioridades estabelecidas pela atual Administração.

De início, achamos de justiça ressaltar um fato que se nos afigura bastante significativo e revelador do esforço realizado pela atual Administração, desde seu início, para a consolidação do desenvolvimento da cidade em seus aspectos sociais, econômicos e urbanísticos que se reflitam na elevação progressiva da arrecadação municipal.


Os limitados recursos financeiros de que dispõe o Município, exigem do Poder Executivo uma permanente atividade de elaborar programas e projetos especiais para obter financiamento junto à União, Estado, Superintendências Regionais e Instituições Financeiras do País, visando promover o Crescimento e o Desenvolvimento do nosso Município.

Não é demais lembrar que as circunstâncias adversas da economia nacional atrelem à situação de penúria nos erários dos Estados e Municípios, e cuja dificuldade de gestão pela escassez de recursos, soma-se a excessiva centralização do dinheiro nas mãos pouco generosas do Planalto.

Queremos ressaltar a significação da Proposta Orçamentária, com um documento que ao ser aprovado, ganhe significado legal para não somente sintonizar o poder de manipulação das Finanças do Município nas mãos do Executivo, mas sobretudo permitir um alicerce planejado em que a Administração possa afirmar para cumprir com serenidade as suas atribuições, promovendo o bem comum, finalidade maior do Governo Municipal.

Estamos certos, Senhor Presidente, Senhores Vereadores, que nossos propósitos estão coerentes com as necessidades do Município que os Senhores conhecem e almejam satisfazê-las.

Neste ensejo, renovamos as Vossas Excelências, os elevados protestos de consideração e estima.


VALMAR ARRUDA DE OLIVEIRA
PREFEITO



Prefeitura Municipal de Paulista

Secretaria de Finanças

Departamento de Contabilidade - PPA-Plano Plurianual - 2018 à 2021 - R\$ 1,00

Anexo XIII - Quadro de Detalhamento da Receita Prevista - Q.D.R.

Receitas		Valor (2018)	Valor (2019)	Valor (2020)	Valor (2021)	Total
1000.00.00.00	Receitas Correntes	33.383.350,00	35.052.518,00	36.805.153,00	38.645.404,00	143.886.425,00
1100.00.00.00	Impostos, Taxas e Contribuições de Melhoria	630.000,00	661.500,00	694.576,00	729.304,00	2.715.380,00
1110.00.00.00	IMPOSTOS	540.000,00	567.000,00	595.350,00	625.118,00	2.327.468,00
1112.00.00.00	IMPOSTO SOBRE O PATRIMONIO E A RENDA	290.000,00	304.500,00	319.725,00	335.712,00	1.249.937,00
0010 1112.02.00.00	Imposto sobre a Propriedade Predial e Territorial Urbana - IPTU	30.000,00	31.500,00	33.075,00	34.729,00	129.304,00
1112.04.00.00	Imposto sobre a Renda e Proventos de Qualquer Natureza	220.000,00	231.000,00	242.550,00	254.678,00	948.228,00
0015 1112.04.31.00	Imposto de Renda Retido nas Fontes s/ os Rendimentos do Trabalho - IRRF	220.000,00	231.000,00	242.550,00	254.678,00	948.228,00
0016 1112.08.00.00	Imposto s/Transmissão Inter Vivos de B.Imóveis e Direitos Reais s/Imóveis-ITBI	40.000,00	42.000,00	44.100,00	46.305,00	172.405,00
1113.00.00.00	Impostos sobre a Renda e Proventos de Qualquer Natureza	250.000,00	262.500,00	275.625,00	289.406,00	1.077.531,00
0067 1113.05.00.00	Imposto Sobre Serviços de Quaquer Natureza - ISS	250.000,00	262.500,00	275.625,00	289.406,00	1.077.531,00
1120.00.00.00	Taxas	85.000,00	89.250,00	93.713,00	98.398,00	366.361,00
1121.00.00.00	Taxas Pelo Exercício do Poder de Polícia	80.000,00	84.000,00	88.200,00	92.610,00	344.810,00
0020 1121.99.00.00	Outras Taxas pelo Exercício de Poder de Polícia	80.000,00	84.000,00	88.200,00	92.610,00	344.810,00
1122.00.00.00	Taxas Pela Prestação de Serviços	5.000,00	5.250,00	5.513,00	5.788,00	21.551,00
0022 1122.28.00.00	Taxa de Cimiterios	5.000,00	5.250,00	5.513,00	5.788,00	21.551,00
1130.00.00.00	Contribuição de Melhoria	5.000,00	5.250,00	5.513,00	5.788,00	21.551,00
0024 1130.99.00.00	Outras Contribuições de Melhoria	5.000,00	5.250,00	5.513,00	5.788,00	21.551,00
1200.00.00.00	Contribuições	700.000,00	735.000,00	771.750,00	810.338,00	3.017.088,00
1210.00.00.00	Contribuições Sociais	700.000,00	735.000,00	771.750,00	810.338,00	3.017.088,00
1210.29.00.00	Contribuicao Previdenciarias do Regime Proprio	700.000,00	735.000,00	771.750,00	810.338,00	3.017.088,00
0026 1210.29.07.00	Contribuicao do Servidor Ativo Civil	700.000,00	735.000,00	771.750,00	810.338,00	3.017.088,00
1300.00.00.00	RECEITA PATRIMONIAL	290.000,00	304.500,00	319.726,00	335.711,00	1.249.937,00
1310.00.00.00	Exploração do Patrimônio Imobiliário do Estado	5.000,00	5.250,00	5.513,00	5.788,00	21.551,00
0029 1319.00.00.00	Outras Receitas Imobiliárias	5.000,00	5.250,00	5.513,00	5.788,00	21.551,00
1320.00.00.00	Valores Mobiliários	230.000,00	241.500,00	253.575,00	266.254,00	991.329,00
1328.00.00.00	Remuneração dos Investimentos do Regime Próprio de Previdência do Servidor	230.000,00	241.500,00	253.575,00	266.254,00	991.329,00
0068 1328.20.00.00	Remuneração dos Investimentos do Regime Próprio de Previdência do Servidor em Re	230.000,00	241.500,00	253.575,00	266.254,00	991.329,00
0034 1390.00.00.00	Outras Receitas Patrimoniais	55.000,00	57.750,00	60.638,00	63.669,00	237.057,00
1600.00.00.00	RECEITA DE SERVIÇOS	5.000,00	5.250,00	5.513,00	5.788,00	21.551,00
0036 1600.99.00.00	Outros Serviços	5.000,00	5.250,00	5.513,00	5.788,00	21.551,00
1700.00.00.00	TRANSFERENCIAS CORRENTES	31.673.350,00	33.257.018,00	34.919.872,00	36.665.863,00	136.516.103,00
1720.00.00.00	Transferências dos Estados e do Distrito Federal e de suas Entidades	31.423.350,00	32.994.518,00	34.644.247,00	36.376.457,00	135.438.572,00



Prefeitura Municipal de Paulista

Secretaria de Finanças

Departamento de Contabilidade - PPA-Plano Plurianual - 2018 à 2021 - R\$ 1,00

Anexo XIII - Quadro de Detalhamento da Receita Prevista - Q.D.R.

Receitas		Valor (2018)	Valor (2019)	Valor (2020)	Valor (2021)	Total	
	1721.00.00.00	Transferências da União	19.436.350,00	20.408.168,00	21.428.579,00	22.500.006,00	83.773.103,00
	1721.01.00.00	Participação na Receita da União	14.853.000,00	15.595.650,00	16.375.433,00	17.194.204,00	64.018.287,00
0037	1721.01.02.00	Cota-Parte do Fundo de Participação dos Municípios - FPM	14.850.000,00	15.592.500,00	16.372.125,00	17.190.731,00	64.005.356,00
0038	1721.01.05.00	Cota-Parte do Imposto Sobre a Propriedade Territorial Rural - ITR	3.000,00	3.150,00	3.308,00	3.473,00	12.931,00
	1721.22.00.00	Transferência da Compensação Financeira pela Exploração de Recursos Naturais	100.000,00	105.000,00	110.250,00	115.763,00	431.013,00
0040	1721.22.70.00	Cota-Parte do Fundo Especial Petroleo - FEP	100.000,00	105.000,00	110.250,00	115.763,00	431.013,00
	1721.33.00.00	Transferências de Recursos do Sistema Único de Saúde - SUS	2.795.000,00	2.934.750,00	3.081.489,00	3.235.563,00	12.046.802,00
0043	1721.33.01.00	PSF UNIDADE BASICA DE SAUDE	850.000,00	892.500,00	937.125,00	983.981,00	3.663.606,00
0045	1721.33.02.00	PACS - PROGRAMA AGENTE COMUNITARIO DE SAUDE	350.000,00	367.500,00	385.875,00	405.169,00	1.508.544,00
0046	1721.33.03.00	PEAA	5.000,00	5.250,00	5.513,00	5.788,00	21.551,00
0047	1721.33.04.00	SIA/SUS	5.000,00	5.250,00	5.513,00	5.788,00	21.551,00
0049	1721.33.05.00	Piso de Atenção Básica - PAB	370.000,00	388.500,00	407.925,00	428.321,00	1.594.746,00
0051	1721.33.06.00	Vigilancia Sanitária	10.000,00	10.500,00	11.025,00	11.576,00	43.101,00
0053	1721.33.07.00	Programa Saúde Bucal	200.000,00	210.000,00	220.500,00	231.525,00	862.025,00
0054	1721.33.08.00	Assistencia Farmaceutica	100.000,00	105.000,00	110.250,00	115.763,00	431.013,00
0056	1721.33.09.00	Progama PSE - Saúde na Escola	5.000,00	5.250,00	5.513,00	5.788,00	21.551,00
0058	1721.33.10.00	Centro de Especialidade Odontologica (CEO)	120.000,00	126.000,00	132.300,00	138.915,00	517.215,00
0059	1721.33.11.00	SAMU	200.000,00	210.000,00	220.500,00	231.525,00	862.025,00
0060	1721.33.12.00	Nucleo de Apoio a Saúde da Família - NASF	200.000,00	210.000,00	220.500,00	231.525,00	862.025,00
0061	1721.33.13.00	Manutenção de Média e Alta Complexidade-MAC	200.000,00	210.000,00	220.500,00	231.525,00	862.025,00
0062	1721.33.14.00	Programa de Melhoria do Acesso e de Qualidade - PMAQ	100.000,00	105.000,00	110.250,00	115.763,00	431.013,00
0063	1721.33.15.00	Piso Fixo de Vigilancia em Saúde	60.000,00	63.000,00	66.150,00	69.458,00	258.608,00
0064	1721.33.99.00	Outras Transferências de Recursos - SUS	20.000,00	21.000,00	22.050,00	23.153,00	86.203,00
	1721.34.00.00	Transferências de Recursos do Fundo Nacional de Assistência Social - FNAS	435.000,00	456.750,00	479.588,00	503.567,00	1.874.905,00
0065	1721.34.04.00	IGD Índice de Gestão de Desenvolvimento - SUAS	10.000,00	10.500,00	11.025,00	11.576,00	43.101,00
0066	1721.34.05.00	Programa Casa da Família-CRASS	200.000,00	210.000,00	220.500,00	231.525,00	862.025,00
0002	1721.34.07.00	IGD INDICE DE GESTÃO DE DESENVOLVIMENTO - IGDBF	70.000,00	73.500,00	77.175,00	81.034,00	301.709,00
0004	1721.34.08.00	SCFV	150.000,00	157.500,00	165.375,00	173.644,00	646.519,00
0005	1721.34.99.00	Outras Transferências de Recursos do FNAS	5.000,00	5.250,00	5.513,00	5.788,00	21.551,00
	1721.35.00.00	Transferências de Recursos do Fundo Nacional do Desenvolvimento da Educação-FNDE	785.000,00	824.250,00	865.463,00	908.735,00	3.383.448,00
0007	1721.35.01.00	Transferências do Salário-Educação	250.000,00	262.500,00	275.625,00	289.406,00	1.077.531,00
0009		Programa Dinheiro Direto nas Escolas - PDDE					



Prefeitura Municipal de Paulista

Secretaria de Finanças

Departamento de Contabilidade - PPA-Plano Plurianual - 2018 à 2021 - R\$ 1,00

Anexo XIII - Quadro de Detalhamento da Receita Prevista - Q.D.R.

Receitas	Valor (2018)	Valor (2019)	Valor (2020)	Valor (2021)	Total
1721.35.02.00	10.000,00	10.500,00	11.025,00	11.576,00	43.101,00
0011 1721.35.03.00 Programa Nacional de Alimentação Escolar - PNAE	250.000,00	262.500,00	275.625,00	289.406,00	1.077.531,00
0012 1721.35.04.00 Programa Nacional de Apoio ao Transporte Escolar - PNAT	150.000,00	157.500,00	165.375,00	173.644,00	646.519,00
0013 1721.35.99.00 Outras Transferências Dir.do Fundo Nacional do Desenvolvimento da Educação-FNDE	125.000,00	131.250,00	137.813,00	144.703,00	538.766,00
0014 1721.36.00.00 Transferência Financeira do ICMS – Desoneração – L.C. Nº 87/96	3.000,00	3.150,00	3.308,00	3.473,00	12.931,00
1721.99.00.00 Outras Transferências da União	465.350,00	488.618,00	513.048,00	538.701,00	2.005.717,00
0017 1721.99.99.00 DEMAIS TRANSFERÊNCIAS DA UNIÃO	465.350,00	488.618,00	513.048,00	538.701,00	2.005.717,00
1722.00.00.00 Transferências dos Estados	2.787.000,00	2.926.350,00	3.072.668,00	3.226.301,00	12.012.319,00
1722.01.00.00 Participação na Receita dos Estados	2.727.000,00	2.863.350,00	3.006.518,00	3.156.843,00	11.753.711,00
0018 1722.01.01.00 Cota parte do ICMS	2.530.000,00	2.656.500,00	2.789.325,00	2.928.791,00	10.904.616,00
0019 1722.01.02.00 Cota Parte do IPVA	180.000,00	189.000,00	198.450,00	208.373,00	775.823,00
0021 1722.01.04.00 Cota-Parte do IPI sobre Exportação	2.000,00	2.100,00	2.205,00	2.315,00	8.620,00
0023 1722.01.13.00 Cota-Parte Contribuição de Intervenção no Dominio Economico - CIDE	15.000,00	15.750,00	16.538,00	17.364,00	64.652,00
0025 1722.99.00.00 Outras Trasnferencias dos Estados	60.000,00	63.000,00	66.150,00	69.458,00	258.608,00
1724.00.00.00 Cota Parte do FUNDEB	9.200.000,00	9.660.000,00	10.143.000,00	10.650.150,00	39.653.150,00
0027 1724.01.00.00 Transferências de Recursos do FUNDEB	9.000.000,00	9.450.000,00	9.922.500,00	10.418.625,00	38.791.125,00
0028 1724.02.00.00 Transf. de Recursos de Complementação do FUNDEB	200.000,00	210.000,00	220.500,00	231.525,00	862.025,00
1760.00.00.00 Transferências de Convênios	250.000,00	262.500,00	275.625,00	289.406,00	1.077.531,00
1761.00.00.00 Transferências de Convênios da União e de Suas Entidades	50.000,00	52.500,00	55.125,00	57.881,00	215.506,00
0030 1761.99.00.00 Outras Transferencias de Convenios da Uniao	50.000,00	52.500,00	55.125,00	57.881,00	215.506,00
1762.00.00.00 Transferência de Convênios dos Estados e do Distrito Federal e de Suas Entidades	200.000,00	210.000,00	220.500,00	231.525,00	862.025,00
0031 1762.99.00.00 Outras Transf. de Convenios dos Estados	200.000,00	210.000,00	220.500,00	231.525,00	862.025,00
1900.00.00.00 OUTRAS RECEITAS CORRENTES	85.000,00	89.250,00	93.716,00	98.400,00	366.366,00
1910.00.00.00 Multas e Juros de Mora	4.000,00	4.200,00	4.412,00	4.632,00	17.244,00
1911.00.00.00 Multas e Juros de Mora dos Tributos	4.000,00	4.200,00	4.412,00	4.632,00	17.244,00
0032 1911.38.00.00 Multas e Juros de Mora Imposto s/Propriedade Predial e Territorial Urbana-IPTU	1.000,00	1.050,00	1.103,00	1.158,00	4.311,00
0033 1911.39.00.00 Multas e Juros de Mora do Imposto s/Transmissão Inter-Vivos de Bens Imóveis-ITBI	1.000,00	1.050,00	1.103,00	1.158,00	4.311,00
0035 1911.40.00.00 Multas e Juros de Mora do Imposto sobre Serviços de Qualquer Natureza - ISS	1.000,00	1.050,00	1.103,00	1.158,00	4.311,00
1911.99.00.00 Multas e Juros de Mora de Outros Tributos	1.000,00	1.050,00	1.103,00	1.158,00	4.311,00
0039 1911.99.01.00 Multas e Juros de Mora de Outros Tributos	1.000,00	1.050,00	1.103,00	1.158,00	4.311,00
1920.00.00.00 Indenizações, Restituições e Ressarcimentos	26.000,00	27.300,00	28.666,00	30.099,00	112.065,00
Indenizações					



Prefeitura Municipal de Paulista

Secretaria de Finanças

Departamento de Contabilidade - PPA-Plano Plurianual - 2018 à 2021 - R\$ 1,00

Anexo XIII - Quadro de Detalhamento da Receita Prevista - Q.D.R.

Receitas	Valor (2018)	Valor (2019)	Valor (2020)	Valor (2021)	Total
1921.00.00.00	6.000,00	6.300,00	6.616,00	6.946,00	25.862,00
0041 1921.06.00.00 Indenização por Danos Causados ao Patrimonio Publico	1.000,00	1.050,00	1.103,00	1.158,00	4.311,00
0042 1921.99.00.00 Outras Indenizações	5.000,00	5.250,00	5.513,00	5.788,00	21.551,00
1922.00.00.00 Restituições	20.000,00	21.000,00	22.050,00	23.153,00	86.203,00
0044 1922.99.00.00 Outras Restituições	20.000,00	21.000,00	22.050,00	23.153,00	86.203,00
1930.00.00.00 Receita da Dívida Ativa	5.000,00	5.250,00	5.513,00	5.788,00	21.551,00
1931.00.00.00 Receita da Dívida Ativa Tributária	5.000,00	5.250,00	5.513,00	5.788,00	21.551,00
0048 1931.09.00.00 REC. DIVIDA ATIVA DECORRENTE DE TAVA DE FISCALIZAÇÃO - TRAFIC	5.000,00	5.250,00	5.513,00	5.788,00	21.551,00
1990.00.00.00 Demais Receitas Correntes	50.000,00	52.500,00	55.125,00	57.881,00	215.506,00
0050 1990.99.00.00 Outras Receitas	50.000,00	52.500,00	55.125,00	57.881,00	215.506,00
2000.00.00.00 Receitas de Capital	2.014.250,00	2.114.963,00	2.220.711,00	2.331.747,00	8.681.671,00
2100.00.00.00 Operações de Crédito	20.000,00	21.000,00	22.050,00	23.153,00	86.203,00
2110.00.00.00 Operações de Crédito - Mercado Interno	20.000,00	21.000,00	22.050,00	23.153,00	86.203,00
0052 2119.00.00.00 Outras Operações de Crédito Internas	20.000,00	21.000,00	22.050,00	23.153,00	86.203,00
2200.00.00.00 Alienação de Bens	100.000,00	105.000,00	110.250,00	115.762,00	431.012,00
2210.00.00.00 Alienação de Bens Móveis	50.000,00	52.500,00	55.125,00	57.881,00	215.506,00
0055 2219.00.00.00 Alienação de Outros Bens Móveis	50.000,00	52.500,00	55.125,00	57.881,00	215.506,00
2220.00.00.00 Alienação de Bens Imóveis	50.000,00	52.500,00	55.125,00	57.881,00	215.506,00
0057 2229.00.00.00 ALIENAÇÃO DE OUTROS BENS IMÓVEIS	50.000,00	52.500,00	55.125,00	57.881,00	215.506,00
2400.00.00.00 Transferências de Capital	1.300.000,00	1.365.000,00	1.433.250,00	1.504.913,00	5.603.163,00
2470.00.00.00 Transferências de Pessoas Físicas	1.300.000,00	1.365.000,00	1.433.250,00	1.504.913,00	5.603.163,00
2471.00.00.00 Transferências de Convênios da União e de suas Entidades	1.000.000,00	1.050.000,00	1.102.500,00	1.157.625,00	4.310.125,00
0001 2471.99.00.00 Outras Transferências Convênios União	1.000.000,00	1.050.000,00	1.102.500,00	1.157.625,00	4.310.125,00
2472.00.00.00 Transferências de Convênios dos Estados e do Distrito Federal e de suas Entidade	300.000,00	315.000,00	330.750,00	347.288,00	1.293.038,00
0003 2472.99.00.00 Outras Transferências Convênios dos Estados	300.000,00	315.000,00	330.750,00	347.288,00	1.293.038,00
2500.00.00.00 Outras Receitas de Capital	594.250,00	623.963,00	655.161,00	687.919,00	2.561.293,00
0006 2590.00.00.00 Outras Receitas	594.250,00	623.963,00	655.161,00	687.919,00	2.561.293,00
7000.00.00.00 Receitas Intra-Orçamentárias Correntes	1.366.000,00	1.434.300,00	1.506.015,00	1.581.316,00	5.887.631,00
7200.00.00.00 Contribuições	1.366.000,00	1.434.300,00	1.506.015,00	1.581.316,00	5.887.631,00
7210.00.00.00 Contribuições Sociais	1.366.000,00	1.434.300,00	1.506.015,00	1.581.316,00	5.887.631,00
7210.29.00.00 Contribuicao Previdenciarias do Regime Proprio	1.366.000,00	1.434.300,00	1.506.015,00	1.581.316,00	5.887.631,00
0069 7210.29.01.00 Contribuição Patronal de Servidor Ativo Civil	1.116.000,00	1.171.800,00	1.230.390,00	1.291.910,00	4.810.100,00
0070 7210.29.15.00 Contribuição Previdenciária em Regime de Parcelamento de Débitos	250.000,00	262.500,00	275.625,00	289.406,00	1.077.531,00
9000.00.00.00 Receitas Correntes	3.513.600,00	3.689.280,00	3.873.745,00	4.067.433,00	15.144.058,00
9700.00.00.00 Transferências Correntes	3.513.600,00	3.689.280,00	3.873.745,00	4.067.433,00	15.144.058,00



Prefeitura Municipal de Paulista


Secretaria de Finanças

Departamento de Contabilidade - PPA-Plano Plurianual - 2018 à 2021 - R\$ 1,00

Anexo XIII - Quadro de Detalhamento da Receita Prevista - Q.D.R.

Receitas		Valor (2018)	Valor (2019)	Valor (2020)	Valor (2021)	Total
9720.00.00.00	Transferências dos Estados e do Distrito Federal e de suas Entidades	3.513.600,00	3.689.280,00	3.873.745,00	4.067.433,00	15.144.058,00
9721.00.00.00	Deduções das Receitas de Transferências da União	3.017.200,00	3.168.060,00	3.326.464,00	3.492.787,00	13.004.511,00
9721.01.00.00	Dedução das Receitas de Transferências da União	2.700.600,00	2.835.630,00	2.977.412,00	3.126.283,00	11.639.925,00
0008 9721.01.02.00	Dedução do FPM p/ formação do FUNDEB	2.700.000,00	2.835.000,00	2.976.750,00	3.125.588,00	11.637.338,00
0072 9721.01.05.00	Dedução de Receita para Formação do FUNDEB - ITR	600,00	630,00	662,00	695,00	2.587,00
0076 9721.36.00.00	Dedução de Receita para a Formação do FUNDEB – ICMS Desoneração – Lei Complement	316.600,00	332.430,00	349.052,00	366.504,00	1.364.586,00
9722.00.00.00	Deduções das Receitas de Transferências dos Estados	496.400,00	521.220,00	547.281,00	574.646,00	2.139.547,00
9722.01.00.00	Dedução das Receitas de Transferências dos Estados	496.400,00	521.220,00	547.281,00	574.646,00	2.139.547,00
0073 9722.01.01.00	Dedução do ICMS p/ formação do FUNDEB	460.000,00	483.000,00	507.150,00	532.508,00	1.982.658,00
0074 9722.01.02.00	Dedução de Receita para Formação do FUNDEB - IPVA	36.000,00	37.800,00	39.690,00	41.675,00	155.165,00
0075 9722.01.04.00	Dedução Receita do IPI Exportação p/ Formação FUNDEB	400,00	420,00	441,00	463,00	1.724,00
Total Geral:		33.250.000,00	34.912.501,00	36.658.134,00	38.491.034,00	143.311.669,00


 RADSON DOS SANTOS LEITE
 CONTADOR CRC/PB N° 6041


 VALMAR ARRUDA DE
 OLIVEIRA
 PREFEITO



Prefeitura Municipal de Paulista


Secretaria de Finanças

Departamento de Contabilidade - PPA-Plano Plurianual - 2018 à 2021 - R\$ 1,00

Anexo X - Quantitativo de Programas e Ações por Órgão

12

Orgão/Unidades Orçamentárias	Programas Próprios	Ações Próprias
01 Câmara Municipal	1	1
01.010 Câmara Municipal	1	1
02 Prefeitura Municipal de Paulista	35	112
02.020 Gabinete do Prefeito	1	1
02.030 SECRETARIA MUNICIPAL DE ADMINISTRAÇÃO	1	2
02.040 SECRETARIA MUNICIPAL DE FINANÇAS	2	4
02.050 SECRETARIA MUNICIPAL DE AGRICULTURA	1	7
02.060 SECRETARIA MUNICIPAL DE EDUCAÇÃO	7	23
02.070 SECRETARIA MUNICIPAL DE SAÚDE	5	16
02.080 SECRETARIA MUNICIPAL DE ASSISTÊNCIA SOCIAL	9	14
02.090 SECRETARIA MUNICIPAL DE OBRAS, AVIAÇÃO E URBANISMO	1	15
02.100 SECRETARIA MUNICIPAL DE ESPORTE	1	3
02.110 SECRETARIA DE MEIO AMBIENTE E TURISMO	3	7
02.120 FUNDO MUNICIPAL DE SAÚDE	2	14
02.130 FNUNDO MUNICIPAL DE ASSISTÊNCIA SOCIAL	1	5
02.140 SECRETARIA MUNICIPAL DA CULTURA	1	1
06 Instituto de Previdência de Paulista	1	1
06.080 Instituto de Previdência de Paulista	1	1
09 RESERVA DE CONTINGENCIA	1	1
09.900 RESERVA DE CONTINGENCIA	1	1
Total Geral	38	115


RADSON DOS SANTOS LEITE
CONTADOR CRC/PB N° 6041


ALMAR ARRUDA DE
OLIVEIRA
PREFEITO



Prefeitura Municipal de Paulista

Secretaria de Finanças

Departamento de Contabilidade - PPA-Plano Plurianual - 2018 à 2021 - R\$ 1,00

Anexo V - Despesas por Programa Segundo a Categoria Econômica

Programa	Valor (2018)	Valor (2019)	Valor (2020)	Valor (2021)	Total
	Corrente Capital Total	Corrente Capital Total	Corrente Capital Total	Corrente Capital Total	Corrente Capital Total Geral
0001 MANUTENÇÃO DAS ATIVIDADES DA CÂMARA	1.211.080,00 39.300,00 1.250.380,00	1.271.634,00 41.265,00 1.312.899,00	1.335.218,00 43.328,00 1.378.546,00	1.401.977,00 45.494,00 1.447.471,00	5.219.909,00 169.387,00 5.389.296,00
0002 MANUTENÇÃO DO GABINETE DO PREFEITO	685.000,00 1.000,00 686.000,00	719.250,00 1.050,00 720.300,00	755.214,00 1.103,00 756.317,00	792.972,00 1.158,00 794.130,00	2.952.436,00 4.311,00 2.956.747,00
0003 MANUTENÇÃO DO SETOR ADMINISTRATIVO	755.000,00 3.000,00 758.000,00	792.750,00 3.150,00 795.900,00	832.390,00 3.309,00 835.699,00	874.007,00 3.474,00 877.481,00	3.254.147,00 12.933,00 3.267.080,00
0004 FESTIVIDADES E COMEMORAÇÕES	138.000,00 1.000,00 139.000,00	144.900,00 1.050,00 145.950,00	152.146,00 1.103,00 153.249,00	159.752,00 1.158,00 160.910,00	594.798,00 4.311,00 599.109,00
0005 MANUTENÇÃO DA SEC. MUN. DE FINANÇAS	588.000,00 8.000,00 596.000,00	617.400,00 8.400,00 625.800,00	648.276,00 8.822,00 657.098,00	680.685,00 9.262,00 689.947,00	2.534.361,00 34.484,00 2.568.845,00
0006 CAUSAS TRABALHISTAS	10.000,00 10.000,00	10.500,00 10.500,00	11.025,00 11.025,00	11.576,00 11.576,00	43.101,00 0,00 43.101,00
0007 MANUTENÇÃO DA SEC. MUN. DE AGRICULTURA	301.000,00 43.750,00 344.750,00	316.050,00 44.150,00 360.200,00	331.859,00 44.571,00 376.430,00	348.448,00 45.011,00 393.459,00	1.297.357,00 177.482,00 1.474.839,00
0008 MANUTENÇÃO DO FUNDEB 60%, 40% E ENSINO FUNDAMENTAL	11.188.000,00 758.000,00 11.946.000,00	11.747.400,00 768.400,00 12.515.800,00	12.334.772,00 779.321,00 13.114.093,00	12.951.511,00 790.786,00 13.742.297,00	48.221.683,00 3.096.507,00 51.318.190,00
0009 MANUTENÇÃO E REV. DA EDUCAÇÃO INFANTIL	120.000,00 192.000,00 312.000,00	126.000,00 192.100,00 318.100,00	132.301,00 192.206,00 324.507,00	138.915,00 192.316,00 331.231,00	517.216,00 768.622,00 1.285.838,00
0010 EDUCAÇÃO DE JOVENS E ADULTOS	313.000,00 313.000,00	328.650,00 328.650,00	345.086,00 345.086,00	362.336,00 362.336,00	1.349.072,00 0,00 1.349.072,00
0011 MANUT. E REV. DO ENSINO FUNDAMENTAL	936.500,00 98.000,00 1.034.500,00	983.325,00 102.900,00 1.086.225,00	1.032.500,00 108.047,00 1.140.547,00	1.084.115,00 113.445,00 1.197.560,00	4.036.440,00 422.392,00 4.458.832,00
0013 IMPLANTAÇÃO DE PROGRAMAS	30.000,00 20.000,00 50.000,00	31.500,00 21.000,00 52.500,00	33.075,00 22.050,00 55.125,00	34.728,00 23.152,00 57.880,00	129.303,00 86.202,00 215.505,00
0014 ATENDIMENTO AMBULATORIAL, EMERG E HOSPITALAR	1.830.000,00 280.000,00 2.110.000,00	1.921.500,00 286.000,00 2.207.500,00	2.017.581,00 292.300,00 2.309.881,00	2.118.455,00 298.916,00 2.417.371,00	7.887.536,00 1.157.216,00 9.044.752,00
0015 MANUTENÇÃO DOS SERVIÇOS DE SAÚDE	4.807.000,00 470.000,00 5.277.000,00	5.047.350,00 477.050,00 5.524.400,00	5.299.729,00 484.455,00 5.784.184,00	5.564.705,00 492.226,00 6.056.931,00	20.718.784,00 1.923.731,00 22.642.515,00
0016 SANEAMENTO BÁSICO	21.000,00 63.000,00 84.000,00	22.050,00 63.150,00 85.200,00	23.155,00 63.308,00 86.463,00	24.310,00 63.473,00 87.783,00	90.515,00 252.931,00 343.446,00
0017 ABASTECIMENTO D'AGUA	 50.000,00 50.000,00	 50.000,00 50.000,00	 50.000,00 50.000,00	 50.000,00 50.000,00	0,00 200.000,00 200.000,00
0018 MANUTEN. DA SEC. DE ASSISTÊNCIA SOCIAL	1.149.000,00 71.000,00 1.220.000,00	1.206.450,00 74.550,00 1.281.000,00	1.266.792,00 78.281,00 1.345.073,00	1.330.112,00 82.190,00 1.412.302,00	4.952.354,00 306.021,00 5.258.375,00
0019 MORADA EM CASA PRÓPRIA	 50.000,00 50.000,00	 50.000,00 50.000,00	 50.000,00 50.000,00	 50.000,00 50.000,00	0,00 200.000,00 200.000,00
0020 DIREITO A SER CIDADÃO	100.000,00 2.000,00 102.000,00	105.000,00 2.100,00 107.100,00	110.252,00 2.205,00 112.457,00	115.762,00 2.315,00 118.077,00	431.014,00 8.620,00 439.634,00

ATENÇÃO A CRIANÇA DE 0 A 6 ANOS



Prefeitura Municipal de Paulista

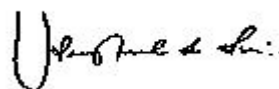
Secretaria de Finanças

Departamento de Contabilidade - PPA-Plano Plurianual - 2018 à 2021 - R\$ 1,00

Anexo V - Despesas por Programa Segundo a Categoria Econômica

Programa	Valor (2018)	Valor (2019)	Valor (2020)	Valor (2021)	Total
	Corrente Capital Total	Corrente Capital Total	Corrente Capital Total	Corrente Capital Total	Corrente Capital Total Geral
0022	173.000,00	181.850,00	190.734,00	200.270,00	745.854,00
	80.000,00	84.000,00	88.200,00	92.610,00	344.810,00
	253.000,00	265.650,00	278.934,00	292.880,00	1.090.464,00
0023 IMPLANTAÇÃO DE PROGRAMAS	10.000,00	10.500,00	11.026,00	11.576,00	43.102,00
					0,00
	10.000,00	10.500,00	11.026,00	11.576,00	43.102,00
0024 PAG DE INSS, FGTS, PASEP E INPEP EM ATRASO	72.000,00	75.600,00	79.381,00	83.349,00	310.330,00
	72.000,00	75.600,00	79.380,00	83.349,00	310.329,00
	144.000,00	151.200,00	158.761,00	166.698,00	620.659,00
0025 RESSOC. DOS JOVENS E ADOLESCENTES E MANUT. CONS TUTELAR	114.000,00	119.700,00	125.688,00	131.969,00	491.357,00
	2.000,00	2.100,00	2.205,00	2.315,00	8.620,00
	116.000,00	121.800,00	127.893,00	134.284,00	499.977,00
0026 MANUTENÇÃO DO INPEP	2.874.500,00	3.018.225,00	3.169.138,00	3.327.594,00	12.389.457,00
	14.500,00	15.225,00	15.987,00	16.785,00	62.497,00
	2.889.000,00	3.033.450,00	3.185.125,00	3.344.379,00	12.451.954,00
0027 CENTRO DE CONVIVÊNCIA DO IDOSO	23.000,00	24.150,00	25.360,00	26.625,00	99.135,00
	53.000,00	53.150,00	53.308,00	53.473,00	212.931,00
	76.000,00	77.300,00	78.668,00	80.098,00	312.066,00
0028 IMPLEMENTANDO A INFRAESTRUTURA MUNICIPAL	1.795.370,00	1.885.139,00	1.979.398,00	2.078.369,00	7.738.276,00
	427.000,00	428.100,00	429.257,00	430.468,00	1.714.825,00
	2.222.370,00	2.313.239,00	2.408.655,00	2.508.837,00	9.453.101,00
0030 MANUTENÇÃO DO TURISMO LOCAL					0,00
	130.000,00	130.000,00	130.000,00	130.000,00	520.000,00
	130.000,00	130.000,00	130.000,00	130.000,00	520.000,00
0031 APOIO AOS DEFICIENTES EM SETORES DE EDUCAÇÃO	60.000,00	63.000,00	66.151,00	69.457,00	258.608,00
	15.000,00	15.750,00	16.538,00	17.364,00	64.652,00
	75.000,00	78.750,00	82.689,00	86.821,00	323.260,00
0032 APOIO AOS DEFICIENTES EM SETORES DE SAÚDE	60.000,00	63.000,00	66.151,00	69.457,00	258.608,00
	10.000,00	10.500,00	11.025,00	11.576,00	43.101,00
	70.000,00	73.500,00	77.176,00	81.033,00	301.709,00
0033 APOIO AOS DEFICIENTES EM OUTROS SETORES	10.000,00	10.500,00	11.026,00	11.576,00	43.102,00
	10.000,00	10.500,00	11.025,00	11.576,00	43.101,00
	20.000,00	21.000,00	22.051,00	23.152,00	86.203,00
0034 MANUTENÇÃO DA SEC. DE ESPORTE E LAZER	66.000,00	69.300,00	72.769,00	76.404,00	284.473,00
	204.000,00	204.200,00	204.411,00	204.631,00	817.242,00
	270.000,00	273.500,00	277.180,00	281.035,00	1.101.715,00
0035 MANUTENÇÃO DO SETOR DE MEIO AMBIENTE	219.000,00	229.950,00	241.450,00	253.519,00	943.919,00
	134.000,00	139.200,00	144.661,00	150.394,00	568.255,00
	353.000,00	369.150,00	386.111,00	403.913,00	1.512.174,00
0036 MANUTENÇÃO DA CULTURA	109.000,00	114.450,00	120.177,00	126.183,00	469.810,00
	10.000,00	10.500,00	11.026,00	11.576,00	43.102,00
	119.000,00	124.950,00	131.203,00	137.759,00	512.912,00
9999 RESERVA DE CONTIGÊNCIA	50.000,00	52.500,00	55.125,00	57.881,00	215.506,00
					0,00
	50.000,00	52.500,00	55.125,00	57.881,00	215.506,00
Total Geral:	29.818.450,00	31.309.373,00	32.874.945,00	34.518.595,00	128.521.363,00
	3.311.550,00	3.365.140,00	3.421.432,00	3.480.493,00	13.578.615,00
	33.130.000,00	34.674.513,00	36.296.377,00	37.999.088,00	142.099.978,00


 RADSON DOS SANTOS LEITE
 CONTADOR CRC/PB Nº 6041





Prefeitura Municipal de Paulista

Secretaria de Finanças

Departamento de Contabilidade - PPA-Plano Plurianual - 2018 à 2021 - R\$ 1,00

Anexo V - Despesas por Programa Segundo a Categoria Econômica

Programa	Valor (2018)	Valor (2019)	Valor (2020)	Valor (2021)	Total
	Corrente Capital Total	Corrente Capital Total	Corrente Capital Total	Corrente Capital Total	Corrente Capital Total Geral

VALMAR ARRUDA DE
OLIVEIRA
PREFEITO



Prefeitura Municipal de Paulista


Secretaria de Finanças

Departamento de Contabilidade - PPA-Plano Plurianual - 2018 à 2021 - R\$ 1,00

Anexo I - Despesas por Função - Total do PPA

Função	Valor (2018)	Valor (2019)	Valor (2020)	Valor (2021)	Total
01 Legislativa	1.250.380,00	1.312.899,00	1.378.546,00	1.447.471,00	5.389.296,00
04 Administração	2.050.000,00	2.152.500,00	2.260.139,00	2.373.134,00	8.835.773,00
08 Assistência Social	1.544.000,00	1.618.700,00	1.697.168,00	1.779.489,00	6.639.357,00
09 Previdência Social	3.033.000,00	3.184.650,00	3.343.886,00	3.511.077,00	13.072.613,00
10 Saúde	7.477.000,00	7.825.400,00	8.191.241,00	8.575.335,00	32.068.976,00
11 Trabalho	452.000,00	474.600,00	498.335,00	523.246,00	1.948.181,00
12 Educação	13.470.500,00	14.117.025,00	14.795.895,00	15.508.669,00	57.892.089,00
13 Cultura	119.000,00	124.950,00	131.203,00	137.759,00	512.912,00
15 Urbanismo	2.202.370,00	2.293.239,00	2.388.655,00	2.488.837,00	9.373.101,00
16 Habitação	50.000,00	50.000,00	50.000,00	50.000,00	200.000,00
17 Saneamento	114.000,00	115.200,00	116.463,00	117.783,00	463.446,00
18 Gestão Ambiental	323.000,00	339.150,00	356.111,00	373.913,00	1.392.174,00
20 Agricultura	344.750,00	360.200,00	376.430,00	393.459,00	1.474.839,00
23 Comércio e Serviços	160.000,00	160.000,00	160.000,00	160.000,00	640.000,00
25 Energia	20.000,00	20.000,00	20.000,00	20.000,00	80.000,00
27 Desporto e Lazer	470.000,00	473.500,00	477.180,00	481.035,00	1.901.715,00
99 Reserva de Contingência	50.000,00	52.500,00	55.125,00	57.881,00	215.506,00
Total Geral:	33.130.000,00	34.674.513,00	36.296.377,00	37.999.088,00	142.099.978,00


 RADSON DOS SANTOS LEITE
 CONTADOR CRC/PB N° 6041


 ALMAR ARRUDA DE
 OLIVEIRA
 PREFEITO



Prefeitura Municipal de Paulista

Secretaria de Finanças


Departamento de Contabilidade - PPA-Plano Plurianual - 2018 à 2021 - R\$ 1,00

Anexo II - Despesas por SubFunção - Total do PPA

17

SubFunção	Valor (2018)	Valor (2019)	Valor (2020)	Valor (2021)	Total
031 Ação Legislativa	1.250.380,00	1.312.899,00	1.378.546,00	1.447.471,00	5.389.296,00
122 Administração Geral	3.806.000,00	3.986.300,00	4.175.644,00	4.374.398,00	16.342.342,00
123 Administração Financeira	24.000,00	25.200,00	26.462,00	27.784,00	103.446,00
241 Assistência ao Idoso	197.000,00	204.350,00	212.075,00	220.170,00	833.595,00
243 Assistência à Criança a ao Adolescente	116.000,00	121.800,00	127.893,00	134.284,00	499.977,00
244 Assistência Comunitária	347.000,00	364.350,00	382.579,00	401.695,00	1.495.624,00
272 Previdência do Regime Estatutário	144.000,00	151.200,00	158.761,00	166.698,00	620.659,00
273 Previdência Complementar	2.889.000,00	3.033.450,00	3.185.125,00	3.344.379,00	12.451.954,00
301 Atenção Básica	799.000,00	831.000,00	864.608,00	899.879,00	3.394.487,00
302 Assistência Hospitalar e Ambulatorial	5.820.000,00	6.097.500,00	6.388.883,00	6.694.824,00	25.001.207,00
304 Vigilância Sanitária	30.000,00	30.000,00	30.000,00	30.000,00	120.000,00
305 Vigilância Epidemiológica	137.000,00	143.850,00	151.044,00	158.594,00	590.488,00
361 Ensino Fundamental	13.048.500,00	13.683.425,00	14.350.110,00	15.050.101,00	56.132.136,00
365 Educação Infantil	312.000,00	318.100,00	324.507,00	331.231,00	1.285.838,00
366 Educação de Jovens e Adultos	313.000,00	328.650,00	345.086,00	362.336,00	1.349.072,00
367 Educação Especial	60.000,00	63.000,00	66.153,00	69.457,00	258.610,00
392 Difusão Cultural	258.000,00	270.900,00	284.452,00	298.669,00	1.112.021,00
451 Infra-Estrutura Urbana	165.000,00	165.000,00	165.000,00	165.000,00	660.000,00
452 Serviços Urbanos	1.832.370,00	1.922.989,00	2.018.140,00	2.118.047,00	7.891.546,00
482 Habitação Urbana	50.000,00	50.000,00	50.000,00	50.000,00	200.000,00
512 Saneamento Básico Urbano	114.000,00	115.200,00	116.463,00	117.783,00	463.446,00
541 Preservação e Conservação Ambiental	323.000,00	339.150,00	356.111,00	373.913,00	1.392.174,00
544 Recursos Hídricos	50.000,00	50.000,00	50.000,00	50.000,00	200.000,00
606 Extensão Rural	314.000,00	328.200,00	343.116,00	358.769,00	1.344.085,00
607 Irrigação	30.750,00	32.000,00	33.314,00	34.690,00	130.754,00
695 Turismo	160.000,00	160.000,00	160.000,00	160.000,00	640.000,00
752 Energia Elétrica	20.000,00	20.000,00	20.000,00	20.000,00	80.000,00
812 Desporto Comunitário	470.000,00	473.500,00	477.180,00	481.035,00	1.901.715,00
999 Reserva de Contingência	50.000,00	52.500,00	55.125,00	57.881,00	215.506,00
Total Geral:	33.130.000,00	34.674.513,00	36.296.377,00	37.999.088,00	142.099.978,00


RADSON DOS SANTOS LEITE
CONTADOR CRC/PB Nº 6041


VALMAR ARRUDA DE
OLIVEIRA
PREFEITO



Prefeitura Municipal de Paulista


Secretaria de Finanças

Departamento de Contabilidade - PPA-Plano Plurianual - 2018 à 2021 - R\$ 1,00

Anexo IX - Totais por Eixos Estratégicos

Eixo Estratégicos/Funções/SubFunções/Programas		Qtd	Valor (2018)	Valor (2019)	Valor (2020)	Valor (2021)	Total
10	Todos	50	33.130.000,00	34.674.513,00	36.296.377,00	37.999.088,00	142.099.978,00
Total Geral:		50	33.130.000,00	34.674.513,00	36.296.377,00	37.999.088,00	142.099.978,00


RADSON DOS SANTOS LEITE
CONTADOR CRC/PB Nº 6041


VALMAR ARRUDA DE
OLIVEIRA
PREFEITO



Prefeitura Municipal de Paulista


Secretaria de Finanças

Departamento de Contabilidade - PPA-Plano Plurianual - 2018 à 2021 - R\$ 1,00

Anexo I - Despesas por Função - Total do PPA

Função	Valor (2018)	Valor (2019)	Valor (2020)	Valor (2021)	Total
01 Legislativa	1.250.380,00	1.312.899,00	1.378.546,00	1.447.471,00	5.389.296,00
04 Administração	2.050.000,00	2.152.500,00	2.260.139,00	2.373.134,00	8.835.773,00
08 Assistência Social	1.544.000,00	1.618.700,00	1.697.168,00	1.779.489,00	6.639.357,00
09 Previdência Social	3.033.000,00	3.184.650,00	3.343.886,00	3.511.077,00	13.072.613,00
10 Saúde	7.477.000,00	7.825.400,00	8.191.241,00	8.575.335,00	32.068.976,00
11 Trabalho	452.000,00	474.600,00	498.335,00	523.246,00	1.948.181,00
12 Educação	13.470.500,00	14.117.025,00	14.795.895,00	15.508.669,00	57.892.089,00
13 Cultura	119.000,00	124.950,00	131.203,00	137.759,00	512.912,00
15 Urbanismo	2.202.370,00	2.293.239,00	2.388.655,00	2.488.837,00	9.373.101,00
16 Habitação	50.000,00	50.000,00	50.000,00	50.000,00	200.000,00
17 Saneamento	114.000,00	115.200,00	116.463,00	117.783,00	463.446,00
18 Gestão Ambiental	323.000,00	339.150,00	356.111,00	373.913,00	1.392.174,00
20 Agricultura	344.750,00	360.200,00	376.430,00	393.459,00	1.474.839,00
23 Comércio e Serviços	160.000,00	160.000,00	160.000,00	160.000,00	640.000,00
25 Energia	20.000,00	20.000,00	20.000,00	20.000,00	80.000,00
27 Desporto e Lazer	470.000,00	473.500,00	477.180,00	481.035,00	1.901.715,00
99 Reserva de Contingência	50.000,00	52.500,00	55.125,00	57.881,00	215.506,00
Total Geral:	33.130.000,00	34.674.513,00	36.296.377,00	37.999.088,00	142.099.978,00


RADSON DOS SANTOS LEITE
CONTADOR CRC/PB N° 6041


ALMAR ARRUDA DE
OLIVEIRA
PREFEITO



Prefeitura Municipal de Paulista


Secretaria de Finanças

Departamento de Contabilidade - PPA-Plano Plurianual - 2018 à 2021 - R\$ 1,00

Anexo II - Despesas por SubFunção - Total do PPA

SubFunção	Valor (2018)	Valor (2019)	Valor (2020)	Valor (2021)	Total
031 Ação Legislativa	1.250.380,00	1.312.899,00	1.378.546,00	1.447.471,00	5.389.296,00
122 Administração Geral	3.806.000,00	3.986.300,00	4.175.644,00	4.374.398,00	16.342.342,00
123 Administração Financeira	24.000,00	25.200,00	26.462,00	27.784,00	103.446,00
241 Assistência ao Idoso	197.000,00	204.350,00	212.075,00	220.170,00	833.595,00
243 Assistência à Criança a ao Adolescente	116.000,00	121.800,00	127.893,00	134.284,00	499.977,00
244 Assistência Comunitária	347.000,00	364.350,00	382.579,00	401.695,00	1.495.624,00
272 Previdência do Regime Estatutário	144.000,00	151.200,00	158.761,00	166.698,00	620.659,00
273 Previdência Complementar	2.889.000,00	3.033.450,00	3.185.125,00	3.344.379,00	12.451.954,00
301 Atenção Básica	799.000,00	831.000,00	864.608,00	899.879,00	3.394.487,00
302 Assistência Hospitalar e Ambulatorial	5.820.000,00	6.097.500,00	6.388.883,00	6.694.824,00	25.001.207,00
304 Vigilância Sanitária	30.000,00	30.000,00	30.000,00	30.000,00	120.000,00
305 Vigilância Epidemiológica	137.000,00	143.850,00	151.044,00	158.594,00	590.488,00
361 Ensino Fundamental	13.048.500,00	13.683.425,00	14.350.110,00	15.050.101,00	56.132.136,00
365 Educação Infantil	312.000,00	318.100,00	324.507,00	331.231,00	1.285.838,00
366 Educação de Jovens e Adultos	313.000,00	328.650,00	345.086,00	362.336,00	1.349.072,00
367 Educação Especial	60.000,00	63.000,00	66.153,00	69.457,00	258.610,00
392 Difusão Cultural	258.000,00	270.900,00	284.452,00	298.669,00	1.112.021,00
451 Infra-Estrutura Urbana	165.000,00	165.000,00	165.000,00	165.000,00	660.000,00
452 Serviços Urbanos	1.832.370,00	1.922.989,00	2.018.140,00	2.118.047,00	7.891.546,00
482 Habitação Urbana	50.000,00	50.000,00	50.000,00	50.000,00	200.000,00
512 Saneamento Básico Urbano	114.000,00	115.200,00	116.463,00	117.783,00	463.446,00
541 Preservação e Conservação Ambiental	323.000,00	339.150,00	356.111,00	373.913,00	1.392.174,00
544 Recursos Hídricos	50.000,00	50.000,00	50.000,00	50.000,00	200.000,00
606 Extensão Rural	314.000,00	328.200,00	343.116,00	358.769,00	1.344.085,00
607 Irrigação	30.750,00	32.000,00	33.314,00	34.690,00	130.754,00
695 Turismo	160.000,00	160.000,00	160.000,00	160.000,00	640.000,00
752 Energia Elétrica	20.000,00	20.000,00	20.000,00	20.000,00	80.000,00
812 Desporto Comunitário	470.000,00	473.500,00	477.180,00	481.035,00	1.901.715,00
999 Reserva de Contingência	50.000,00	52.500,00	55.125,00	57.881,00	215.506,00
Total Geral:	33.130.000,00	34.674.513,00	36.296.377,00	37.999.088,00	142.099.978,00


 RADSON DOS SANTOS LEITE
 CONTADOR CRC/PB Nº 6041


 ALMAR ARRUDA DE
 OLIVEIRA
 PREFEITO



Prefeitura Municipal de Paulista

Secretaria de Finanças

Departamento de Contabilidade - PPA-Plano Plurianual - 2018 à 2021 - R\$ 1,00

Anexo III - Despesas Segundo as Fontes de Recursos

21

Fonte de Recursos	Valor (2018)	Valor (2019)	Valor (2020)	Valor (2021)	Total
0-Própria	17.972.500,00	18.852.588,00	19.776.764,00	20.746.982,00	77.348.834,00
0 Recursos Ordinários	10.243.000,00	10.736.613,00	11.254.970,00	11.799.118,00	44.033.701,00
1 Receita de Impostos e de Transferência de Impostos - Educação	3.394.500,00	3.564.225,00	3.742.450,00	3.929.557,00	14.630.732,00
2 Receita de Impostos e de Transferência de Impostos - Saúde	4.335.000,00	4.551.750,00	4.779.344,00	5.018.307,00	18.684.401,00

**Prefeitura Municipal de Paulista**

Secretaria de Finanças

Departamento de Contabilidade - PPA-Plano Plurianual - 2018 à 2021 - R\$ 1,00

Anexo III - Despesas Segundo as Fontes de Recursos

Fonte de Recursos	Valor (2018)	Valor (2019)	Valor (2020)	Valor (2021)	Total
1-Vinculados	15.157.500,00	15.821.925,00	16.519.613,00	17.252.106,00	64.751.144,00
14 Transferência de Recursos do SUS	2.557.000,00	2.684.850,00	2.819.109,00	2.960.049,00	11.021.008,00
15 Transferência de Recursos do FNDE	407.000,00	427.350,00	448.723,00	471.153,00	1.754.226,00
16 Recurso da CIDE	250.500,00	263.025,00	276.176,00	289.986,00	1.079.687,00
18 Transferência do FUNDEB (magistério)	5.400.000,00	5.670.000,00	5.953.500,00	6.251.176,00	23.274.676,00
19 Transferência do FUNDEB (outras)	3.600.000,00	3.780.000,00	3.969.000,00	4.167.450,00	15.516.450,00
29 Transferência de Recursos do FNAS	612.000,00	642.600,00	674.747,00	708.470,00	2.637.817,00
50 Transferência de Convênios – Educação – Federal	750.000,00	750.500,00	751.025,00	751.576,00	3.003.101,00
51 Transferência de Convênios – Saúde – Federal	589.000,00	589.000,00	589.000,00	589.000,00	2.356.000,00
52 Transferência de Convênios – Outros – Federal	540.000,00	540.000,00	540.000,00	540.000,00	2.160.000,00
62 FE – Petrobras	150.000,00	157.500,00	165.375,00	173.644,00	646.519,00
104 FUNDEB 60% - Educação Infantil (Pré-Escola)	50.000,00	52.500,00	55.126,00	57.881,00	215.507,00
107 FUNDEB 40% - Educação Infantil (Pré-Escola)	12.000,00	12.600,00	13.231,00	13.892,00	51.723,00
117 Salário Educação	240.000,00	252.000,00	264.601,00	277.829,00	1.034.430,00
Total Geral:	33.130.000,00	34.674.513,00	36.296.377,00	37.999.088,00	142.099.978,00

RADSON DOS SANTOS LEITE
CONTADOR CRC/PB Nº 6041ULMAR ARRUDA DE
OLIVEIRA
PREFEITO

**Prefeitura Municipal de Paulista**

Secretaria de Finanças

Departamento de Contabilidade - PPA-Plano Plurianual - 2018 à 2021 - R\$ 1,00

Anexo IV - Despesas por Função e SubFunção Segundo a Categoria Econômica

Função / SubFunção	Valor (2018)	Valor (2019)	Valor (2020)	Valor (2021)	Total
	Corrente Capital Total	Corrente Capital Total	Corrente Capital Total	Corrente Capital Total	Corrente Capital Total Geral
01 Legislativa	1.211.080,00	1.271.634,00	1.335.218,00	1.401.977,00	5.219.909,00
	39.300,00	41.265,00	43.328,00	45.494,00	169.387,00
	1.250.380,00	1.312.899,00	1.378.546,00	1.447.471,00	5.389.296,00
031 Ação Legislativa	1.211.080,00	1.271.634,00	1.335.218,00	1.401.977,00	5.219.909,00
	39.300,00	41.265,00	43.328,00	45.494,00	169.387,00
	1.250.380,00	1.312.899,00	1.378.546,00	1.447.471,00	5.389.296,00
04 Administração	2.038.000,00	2.139.900,00	2.246.905,00	2.359.240,00	8.784.045,00
	12.000,00	12.600,00	13.234,00	13.894,00	51.728,00
	2.050.000,00	2.152.500,00	2.260.139,00	2.373.134,00	8.835.773,00
122 Administração Geral	2.016.000,00	2.116.800,00	2.222.649,00	2.333.772,00	8.689.221,00
	10.000,00	10.500,00	11.028,00	11.578,00	43.106,00
	2.026.000,00	2.127.300,00	2.233.677,00	2.345.350,00	8.732.327,00
123 Administração Financeira	22.000,00	23.100,00	24.256,00	25.468,00	94.824,00
	2.000,00	2.100,00	2.206,00	2.316,00	8.622,00
	24.000,00	25.200,00	26.462,00	27.784,00	103.446,00
08 Assistência Social	1.406.000,00	1.476.300,00	1.550.144,00	1.627.620,00	6.060.064,00
	138.000,00	142.400,00	147.024,00	151.869,00	579.293,00
	1.544.000,00	1.618.700,00	1.697.168,00	1.779.489,00	6.639.357,00
122 Administração Geral	832.000,00	873.600,00	917.289,00	963.145,00	3.586.034,00
	52.000,00	54.600,00	57.332,00	60.195,00	224.127,00
	884.000,00	928.200,00	974.621,00	1.023.340,00	3.810.161,00
241 Assistência ao Idoso	140.000,00	147.000,00	154.356,00	162.066,00	603.422,00
	57.000,00	57.350,00	57.719,00	58.104,00	230.173,00
	197.000,00	204.350,00	212.075,00	220.170,00	833.595,00
243 Assistência à Criança a ao Adolescente	114.000,00	119.700,00	125.688,00	131.969,00	491.357,00
	2.000,00	2.100,00	2.205,00	2.315,00	8.620,00
	116.000,00	121.800,00	127.893,00	134.284,00	499.977,00
244 Assistência Comunitária	320.000,00	336.000,00	352.811,00	370.440,00	1.379.251,00
	27.000,00	28.350,00	29.768,00	31.255,00	116.373,00
	347.000,00	364.350,00	382.579,00	401.695,00	1.495.624,00
09 Previdência Social	2.946.500,00	3.093.825,00	3.248.519,00	3.410.943,00	12.699.787,00
	86.500,00	90.825,00	95.367,00	100.134,00	372.826,00
	3.033.000,00	3.184.650,00	3.343.886,00	3.511.077,00	13.072.613,00
272 Previdência do Regime Estatutário	72.000,00	75.600,00	79.381,00	83.349,00	310.330,00
	72.000,00	75.600,00	79.380,00	83.349,00	310.329,00
	144.000,00	151.200,00	158.761,00	166.698,00	620.659,00
273 Previdência Complementar	2.874.500,00	3.018.225,00	3.169.138,00	3.327.594,00	12.389.457,00
	14.500,00	15.225,00	15.987,00	16.785,00	62.497,00
	2.889.000,00	3.033.450,00	3.185.125,00	3.344.379,00	12.451.954,00



Prefeitura Municipal de Paulista

Secretaria de Finanças

Departamento de Contabilidade - PPA-Plano Plurianual - 2018 à 2021 - R\$ 1,00

Anexo IV - Despesas por Função e SubFunção Segundo a Categoria Econômica

Função / SubFunção	Valor (2018)	Valor (2019)	Valor (2020)	Valor (2021)	Total
	Corrente Capital Total	Corrente Capital Total	Corrente Capital Total	Corrente Capital Total	Corrente Capital Total Geral
10 Saúde	6.697.000,00	7.031.850,00	7.383.461,00	7.752.617,00	28.864.928,00
	780.000,00	793.550,00	807.780,00	822.718,00	3.204.048,00
	7.477.000,00	7.825.400,00	8.191.241,00	8.575.335,00	32.068.976,00
122 Administração Geral	606.000,00	636.300,00	668.117,00	701.521,00	2.611.938,00
	35.000,00	36.750,00	38.589,00	40.517,00	150.856,00
	641.000,00	673.050,00	706.706,00	742.038,00	2.762.794,00
301 Atenção Básica	529.000,00	555.450,00	583.230,00	612.382,00	2.280.062,00
	270.000,00	275.550,00	281.378,00	287.497,00	1.114.425,00
	799.000,00	831.000,00	864.608,00	899.879,00	3.394.487,00
302 Assistência Hospitalar e Ambulatorial	5.425.000,00	5.696.250,00	5.981.070,00	6.280.120,00	23.382.440,00
	395.000,00	401.250,00	407.813,00	414.704,00	1.618.767,00
	5.820.000,00	6.097.500,00	6.388.883,00	6.694.824,00	25.001.207,00
304 Vigilância Sanitária					0,00
	30.000,00	30.000,00	30.000,00	30.000,00	120.000,00
	30.000,00	30.000,00	30.000,00	30.000,00	120.000,00
305 Vigilância Epidemiológica	137.000,00	143.850,00	151.044,00	158.594,00	590.488,00
					0,00
	137.000,00	143.850,00	151.044,00	158.594,00	590.488,00
544 Recursos Hídricos					0,00
	50.000,00	50.000,00	50.000,00	50.000,00	200.000,00
	50.000,00	50.000,00	50.000,00	50.000,00	200.000,00
11 Trabalho	451.000,00	473.550,00	497.232,00	522.088,00	1.943.870,00
	1.000,00	1.050,00	1.103,00	1.158,00	4.311,00
	452.000,00	474.600,00	498.335,00	523.246,00	1.948.181,00
366 Educação de Jovens e Adultos	313.000,00	328.650,00	345.086,00	362.336,00	1.349.072,00
					0,00
	313.000,00	328.650,00	345.086,00	362.336,00	1.349.072,00
392 Difusão Cultural	138.000,00	144.900,00	152.146,00	159.752,00	594.798,00
	1.000,00	1.050,00	1.103,00	1.158,00	4.311,00
	139.000,00	145.950,00	153.249,00	160.910,00	599.109,00
12 Educação	12.507.500,00	13.132.875,00	13.789.533,00	14.478.996,00	53.908.904,00
	963.000,00	984.150,00	1.006.362,00	1.029.673,00	3.983.185,00
	13.470.500,00	14.117.025,00	14.795.895,00	15.508.669,00	57.892.089,00
122 Administração Geral	30.000,00	31.500,00	33.075,00	34.728,00	129.303,00
	20.000,00	21.000,00	22.050,00	23.152,00	86.202,00
	50.000,00	52.500,00	55.125,00	57.880,00	215.505,00
361 Ensino Fundamental	12.317.500,00	12.933.375,00	13.580.054,00	14.259.048,00	53.089.977,00
	731.000,00	750.050,00	770.056,00	791.053,00	3.042.159,00
	13.048.500,00	13.683.425,00	14.350.110,00	15.050.101,00	56.132.136,00
365 Educação Infantil	120.000,00	126.000,00	132.301,00	138.915,00	517.216,00
	192.000,00	192.100,00	192.206,00	192.316,00	768.622,00
	312.000,00	318.100,00	324.507,00	331.231,00	1.285.838,00
367 Educação Especial	40.000,00	42.000,00	44.103,00	46.305,00	172.408,00
	20.000,00	21.000,00	22.050,00	23.152,00	86.202,00
	60.000,00	63.000,00	66.153,00	69.457,00	258.610,00
13 Cultura	109.000,00	114.450,00	120.177,00	126.183,00	469.810,00
	10.000,00	10.500,00	11.026,00	11.576,00	43.102,00
	119.000,00	124.950,00	131.203,00	137.759,00	512.912,00
392 Difusão Cultural	109.000,00	114.450,00	120.177,00	126.183,00	469.810,00
	10.000,00	10.500,00	11.026,00	11.576,00	43.102,00
	119.000,00	124.950,00	131.203,00	137.759,00	512.912,00



Prefeitura Municipal de Paulista

Secretaria de Finanças

Departamento de Contabilidade - PPA-Plano Plurianual - 2018 à 2021 - R\$ 1,00

Anexo IV - Despesas por Função e SubFunção Segundo a Categoria Econômica

Função / SubFunção	Valor (2018)	Valor (2019)	Valor (2020)	Valor (2021)	Total
	Corrente Capital Total	Corrente Capital Total	Corrente Capital Total	Corrente Capital Total	Corrente Capital Total Geral
15 Urbanismo	1.795.370,00	1.885.139,00	1.979.398,00	2.078.369,00	7.738.276,00
	407.000,00	408.100,00	409.257,00	410.468,00	1.634.825,00
	2.202.370,00	2.293.239,00	2.388.655,00	2.488.837,00	9.373.101,00
122 Administração Geral	3.000,00	3.150,00	3.309,00	3.474,00	12.933,00
	202.000,00	202.100,00	202.206,00	202.316,00	808.622,00
	205.000,00	205.250,00	205.515,00	205.790,00	821.555,00
451 Infra-Estrutura Urbana					0,00
	165.000,00	165.000,00	165.000,00	165.000,00	660.000,00
	165.000,00	165.000,00	165.000,00	165.000,00	660.000,00
452 Serviços Urbanos	1.792.370,00	1.881.989,00	1.976.089,00	2.074.895,00	7.725.343,00
	40.000,00	41.000,00	42.051,00	43.152,00	166.203,00
	1.832.370,00	1.922.989,00	2.018.140,00	2.118.047,00	7.891.546,00
16 Habitação	0,00	0,00	0,00	0,00	0,00
	50.000,00	50.000,00	50.000,00	50.000,00	200.000,00
	50.000,00	50.000,00	50.000,00	50.000,00	200.000,00
482 Habitação Urbana					0,00
	50.000,00	50.000,00	50.000,00	50.000,00	200.000,00
	50.000,00	50.000,00	50.000,00	50.000,00	200.000,00
17 Saneamento	21.000,00	22.050,00	23.155,00	24.310,00	90.515,00
	93.000,00	93.150,00	93.308,00	93.473,00	372.931,00
	114.000,00	115.200,00	116.463,00	117.783,00	463.446,00
512 Saneamento Básico Urbano	21.000,00	22.050,00	23.155,00	24.310,00	90.515,00
	93.000,00	93.150,00	93.308,00	93.473,00	372.931,00
	114.000,00	115.200,00	116.463,00	117.783,00	463.446,00
18 Gestão Ambiental	219.000,00	229.950,00	241.450,00	253.519,00	943.919,00
	104.000,00	109.200,00	114.661,00	120.394,00	448.255,00
	323.000,00	339.150,00	356.111,00	373.913,00	1.392.174,00
541 Preservação e Conservação Ambiental	219.000,00	229.950,00	241.450,00	253.519,00	943.919,00
	104.000,00	109.200,00	114.661,00	120.394,00	448.255,00
	323.000,00	339.150,00	356.111,00	373.913,00	1.392.174,00
20 Agricultura	301.000,00	316.050,00	331.859,00	348.448,00	1.297.357,00
	43.750,00	44.150,00	44.571,00	45.011,00	177.482,00
	344.750,00	360.200,00	376.430,00	393.459,00	1.474.839,00
606 Extensão Rural	281.000,00	295.050,00	309.808,00	325.296,00	1.211.154,00
	33.000,00	33.150,00	33.308,00	33.473,00	132.931,00
	314.000,00	328.200,00	343.116,00	358.769,00	1.344.085,00
607 Irrigação	20.000,00	21.000,00	22.051,00	23.152,00	86.203,00
	10.750,00	11.000,00	11.263,00	11.538,00	44.551,00
	30.750,00	32.000,00	33.314,00	34.690,00	130.754,00
23 Comércio e Serviços	0,00	0,00	0,00	0,00	0,00
	160.000,00	160.000,00	160.000,00	160.000,00	640.000,00
	160.000,00	160.000,00	160.000,00	160.000,00	640.000,00
695 Turismo					0,00
	160.000,00	160.000,00	160.000,00	160.000,00	640.000,00
	160.000,00	160.000,00	160.000,00	160.000,00	640.000,00
25 Energia	0,00	0,00	0,00	0,00	0,00
	20.000,00	20.000,00	20.000,00	20.000,00	80.000,00
	20.000,00	20.000,00	20.000,00	20.000,00	80.000,00
752 Energia Elétrica					0,00
	20.000,00	20.000,00	20.000,00	20.000,00	80.000,00
	20.000,00	20.000,00	20.000,00	20.000,00	80.000,00


Prefeitura Municipal de Paulista

Secretaria de Finanças


Departamento de Contabilidade - PPA-Plano Plurianual - 2018 à 2021 - R\$ 1,00

Anexo IV - Despesas por Função e SubFunção Segundo a Categoria Econômica

Função / SubFunção	Valor (2018)	Valor (2019)	Valor (2020)	Valor (2021)	Total
	Corrente Capital Total	Corrente Capital Total	Corrente Capital Total	Corrente Capital Total	Corrente Capital Total Geral
27 Desporto e Lazer	66.000,00	69.300,00	72.769,00	76.404,00	284.473,00
	404.000,00	404.200,00	404.411,00	404.631,00	1.617.242,00
	470.000,00	473.500,00	477.180,00	481.035,00	1.901.715,00
812 Desporto Comunitário	66.000,00	69.300,00	72.769,00	76.404,00	284.473,00
	404.000,00	404.200,00	404.411,00	404.631,00	1.617.242,00
	470.000,00	473.500,00	477.180,00	481.035,00	1.901.715,00
99 Reserva de Contingência	50.000,00	52.500,00	55.125,00	57.881,00	215.506,00
	0,00	0,00	0,00	0,00	0,00
	50.000,00	52.500,00	55.125,00	57.881,00	215.506,00
999 Reserva de Contingência	50.000,00	52.500,00	55.125,00	57.881,00	215.506,00
					0,00
	50.000,00	52.500,00	55.125,00	57.881,00	215.506,00
Total Geral:	29.818.450,00	31.309.373,00	32.874.945,00	34.518.595,00	128.521.363,00
	3.311.550,00	3.365.140,00	3.421.432,00	3.480.493,00	13.578.615,00
	33.130.000,00	34.674.513,00	36.296.377,00	37.999.088,00	142.099.978,00



RADSON DOS SANTOS LEITE
CONTADOR CRC/PB N° 6041



ALMAR ARRUDA DE
OLIVEIRA
PREFEITO



Prefeitura Municipal de Paulista


Secretaria de Finanças

Departamento de Contabilidade - PPA-Plano Plurianual - 2018 à 2021 - R\$ 1,00

Anexo IX - Totais por Eixos Estratégicos

Eixo Estratégicos/Funções/SubFunções/Programas		Qtd	Valor (2018)	Valor (2019)	Valor (2020)	Valor (2021)	Total
10	Todos	50	33.130.000,00	34.674.513,00	36.296.377,00	37.999.088,00	142.099.978,00
Total Geral:		50	33.130.000,00	34.674.513,00	36.296.377,00	37.999.088,00	142.099.978,00


 RADSON DOS SANTOS LEITE
 CONTADOR CRC/PB Nº 6041


 VALMAR ARRUDA DE
 OLIVEIRA
 PREFEITO


Prefeitura Municipal de Paulista

Secretaria de Finanças

Departamento de Contabilidade - PPA-Plano Plurianual - 2018 à 2021 - R\$ 1,00

Anexo V - Despesas por Programa Segundo a Categoria Econômica

Programa	Valor (2018)	Valor (2019)	Valor (2020)	Valor (2021)	Total
	Corrente Capital Total	Corrente Capital Total	Corrente Capital Total	Corrente Capital Total	Corrente Capital Total Geral
0001 MANUTENÇÃO DAS ATIVIDADES DA CÂMARA	1.211.080,00 39.300,00 1.250.380,00	1.271.634,00 41.265,00 1.312.899,00	1.335.218,00 43.328,00 1.378.546,00	1.401.977,00 45.494,00 1.447.471,00	5.219.909,00 169.387,00 5.389.296,00
0002 MANUTENÇÃO DO GABINETE DO PREFEITO	685.000,00 1.000,00 686.000,00	719.250,00 1.050,00 720.300,00	755.214,00 1.103,00 756.317,00	792.972,00 1.158,00 794.130,00	2.952.436,00 4.311,00 2.956.747,00
0003 MANUTENÇÃO DO SETOR ADMINISTRATIVO	755.000,00 3.000,00 758.000,00	792.750,00 3.150,00 795.900,00	832.390,00 3.309,00 835.699,00	874.007,00 3.474,00 877.481,00	3.254.147,00 12.933,00 3.267.080,00
0004 FESTIVIDADES E COMEMORAÇÕES	138.000,00 1.000,00 139.000,00	144.900,00 1.050,00 145.950,00	152.146,00 1.103,00 153.249,00	159.752,00 1.158,00 160.910,00	594.798,00 4.311,00 599.109,00
0005 MANUTENÇÃO DA SEC. MUN. DE FINANÇAS	588.000,00 8.000,00 596.000,00	617.400,00 8.400,00 625.800,00	648.276,00 8.822,00 657.098,00	680.685,00 9.262,00 689.947,00	2.534.361,00 34.484,00 2.568.845,00
0006 CAUSAS TRABALHISTAS	10.000,00 10.000,00	10.500,00 10.500,00	11.025,00 11.025,00	11.576,00 11.576,00	43.101,00 0,00 43.101,00
0007 MANUTENÇÃO DA SEC. MUN. DE AGRICULTURA	301.000,00 43.750,00 344.750,00	316.050,00 44.150,00 360.200,00	331.859,00 44.571,00 376.430,00	348.448,00 45.011,00 393.459,00	1.297.357,00 177.482,00 1.474.839,00
0008 MANUTENÇÃO DO FUNDEB 60%, 40% E ENSINO FUNDAMENTAL	11.188.000,00 758.000,00 11.946.000,00	11.747.400,00 768.400,00 12.515.800,00	12.334.772,00 779.321,00 13.114.093,00	12.951.511,00 790.786,00 13.742.297,00	48.221.683,00 3.096.507,00 51.318.190,00
0009 MANUTENÇÃO E REV. DA EDUCAÇÃO INFANTIL	120.000,00 192.000,00 312.000,00	126.000,00 192.100,00 318.100,00	132.301,00 192.206,00 324.507,00	138.915,00 192.316,00 331.231,00	517.216,00 768.622,00 1.285.838,00
0010 EDUCAÇÃO DE JOVENS E ADULTOS	313.000,00 313.000,00	328.650,00 328.650,00	345.086,00 345.086,00	362.336,00 362.336,00	1.349.072,00 0,00 1.349.072,00
0011 MANUT. E REV. DO ENSINO FUNDAMENTAL	936.500,00 98.000,00 1.034.500,00	983.325,00 102.900,00 1.086.225,00	1.032.500,00 108.047,00 1.140.547,00	1.084.115,00 113.445,00 1.197.560,00	4.036.440,00 422.392,00 4.458.832,00
0013 IMPLANTAÇÃO DE PROGRAMAS	30.000,00 20.000,00 50.000,00	31.500,00 21.000,00 52.500,00	33.075,00 22.050,00 55.125,00	34.728,00 23.152,00 57.880,00	129.303,00 86.202,00 215.505,00
0014 ATENDIMENTO AMBULATORIAL, EMERG E HOSPITALAR	1.830.000,00 280.000,00 2.110.000,00	1.921.500,00 286.000,00 2.207.500,00	2.017.581,00 292.300,00 2.309.881,00	2.118.455,00 298.916,00 2.417.371,00	7.887.536,00 1.157.216,00 9.044.752,00
0015 MANUTENÇÃO DOS SERVIÇOS DE SAÚDE	4.807.000,00 470.000,00 5.277.000,00	5.047.350,00 477.050,00 5.524.400,00	5.299.729,00 484.455,00 5.784.184,00	5.564.705,00 492.226,00 6.056.931,00	20.718.784,00 1.923.731,00 22.642.515,00
0016 SANEAMENTO BÁSICO	21.000,00 63.000,00 84.000,00	22.050,00 63.150,00 85.200,00	23.155,00 63.308,00 86.463,00	24.310,00 63.473,00 87.783,00	90.515,00 252.931,00 343.446,00
0017 ABASTECIMENTO D'AGUA	 50.000,00 50.000,00	 50.000,00 50.000,00	 50.000,00 50.000,00	 50.000,00 50.000,00	0,00 200.000,00 200.000,00
0018 MANUTEN. DA SEC. DE ASSISTÊNCIA SOCIAL	1.149.000,00 71.000,00 1.220.000,00	1.206.450,00 74.550,00 1.281.000,00	1.266.792,00 78.281,00 1.345.073,00	1.330.112,00 82.190,00 1.412.302,00	4.952.354,00 306.021,00 5.258.375,00
0019 MORADA EM CASA PRÓPRIA	 50.000,00 50.000,00	 50.000,00 50.000,00	 50.000,00 50.000,00	 50.000,00 50.000,00	0,00 200.000,00 200.000,00
0020 DIREITO A SER CIDADÃO	100.000,00 2.000,00 102.000,00	105.000,00 2.100,00 107.100,00	110.252,00 2.205,00 112.457,00	115.762,00 2.315,00 118.077,00	431.014,00 8.620,00 439.634,00

ATENÇÃO A CRIANÇA DE 0 A 6 ANOS



Prefeitura Municipal de Paulista

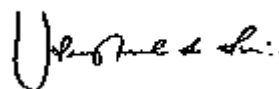
Secretaria de Finanças

Departamento de Contabilidade - PPA-Plano Plurianual - 2018 à 2021 - R\$ 1,00

Anexo V - Despesas por Programa Segundo a Categoria Econômica

Programa	Valor (2018)	Valor (2019)	Valor (2020)	Valor (2021)	Total
	Corrente Capital Total	Corrente Capital Total	Corrente Capital Total	Corrente Capital Total	Corrente Capital Total Geral
0022	173.000,00	181.850,00	190.734,00	200.270,00	745.854,00
	80.000,00	84.000,00	88.200,00	92.610,00	344.810,00
	253.000,00	265.650,00	278.934,00	292.880,00	1.090.464,00
0023 IMPLANTAÇÃO DE PROGRAMAS	10.000,00	10.500,00	11.026,00	11.576,00	43.102,00
	10.000,00	10.500,00	11.026,00	11.576,00	43.102,00
0024 PAG DE INSS, FGTS, PASEP E INPEP EM ATRASO	72.000,00	75.600,00	79.381,00	83.349,00	310.330,00
	72.000,00	75.600,00	79.380,00	83.349,00	310.329,00
	144.000,00	151.200,00	158.761,00	166.698,00	620.659,00
0025 RESSOC. DOS JOVENS E ADOLESCENTES E MANUT. CONS TUTELAR	114.000,00	119.700,00	125.688,00	131.969,00	491.357,00
	2.000,00	2.100,00	2.205,00	2.315,00	8.620,00
	116.000,00	121.800,00	127.893,00	134.284,00	499.977,00
0026 MANUTENÇÃO DO INPEP	2.874.500,00	3.018.225,00	3.169.138,00	3.327.594,00	12.389.457,00
	14.500,00	15.225,00	15.987,00	16.785,00	62.497,00
	2.889.000,00	3.033.450,00	3.185.125,00	3.344.379,00	12.451.954,00
0027 CENTRO DE CONVIVÊNCIA DO IDOSO	23.000,00	24.150,00	25.360,00	26.625,00	99.135,00
	53.000,00	53.150,00	53.308,00	53.473,00	212.931,00
	76.000,00	77.300,00	78.668,00	80.098,00	312.066,00
0028 IMPLEMENTANDO A INFRAESTRUTURA MUNICIPAL	1.795.370,00	1.885.139,00	1.979.398,00	2.078.369,00	7.738.276,00
	427.000,00	428.100,00	429.257,00	430.468,00	1.714.825,00
	2.222.370,00	2.313.239,00	2.408.655,00	2.508.837,00	9.453.101,00
0030 MANUTENÇÃO DO TURISMO LOCAL					0,00
	130.000,00	130.000,00	130.000,00	130.000,00	520.000,00
	130.000,00	130.000,00	130.000,00	130.000,00	520.000,00
0031 APOIO AOS DEFICIENTES EM SETORES DE EDUCAÇÃO	60.000,00	63.000,00	66.151,00	69.457,00	258.608,00
	15.000,00	15.750,00	16.538,00	17.364,00	64.652,00
	75.000,00	78.750,00	82.689,00	86.821,00	323.260,00
0032 APOIO AOS DEFICIENTES EM SETORES DE SAÚDE	60.000,00	63.000,00	66.151,00	69.457,00	258.608,00
	10.000,00	10.500,00	11.025,00	11.576,00	43.101,00
	70.000,00	73.500,00	77.176,00	81.033,00	301.709,00
0033 APOIO AOS DEFICIENTES EM OUTROS SETORES	10.000,00	10.500,00	11.026,00	11.576,00	43.102,00
	10.000,00	10.500,00	11.025,00	11.576,00	43.101,00
	20.000,00	21.000,00	22.051,00	23.152,00	86.203,00
0034 MANUTENÇÃO DA SEC. DE ESPORTE E LAZER	66.000,00	69.300,00	72.769,00	76.404,00	284.473,00
	204.000,00	204.200,00	204.411,00	204.631,00	817.242,00
	270.000,00	273.500,00	277.180,00	281.035,00	1.101.715,00
0035 MANUTENÇÃO DO SETOR DE MEIO AMBIENTE	219.000,00	229.950,00	241.450,00	253.519,00	943.919,00
	134.000,00	139.200,00	144.661,00	150.394,00	568.255,00
	353.000,00	369.150,00	386.111,00	403.913,00	1.512.174,00
0036 MANUTENÇÃO DA CULTURA	109.000,00	114.450,00	120.177,00	126.183,00	469.810,00
	10.000,00	10.500,00	11.026,00	11.576,00	43.102,00
	119.000,00	124.950,00	131.203,00	137.759,00	512.912,00
9999 RESERVA DE CONTIGÊNCIA	50.000,00	52.500,00	55.125,00	57.881,00	215.506,00
					0,00
	50.000,00	52.500,00	55.125,00	57.881,00	215.506,00
Total Geral:	29.818.450,00	31.309.373,00	32.874.945,00	34.518.595,00	128.521.363,00
	3.311.550,00	3.365.140,00	3.421.432,00	3.480.493,00	13.578.615,00
	33.130.000,00	34.674.513,00	36.296.377,00	37.999.088,00	142.099.978,00


RADSON DOS SANTOS LEITE
 CONTADOR CRC/PB Nº 6041




Prefeitura Municipal de Paulista

Secretaria de Finanças

Departamento de Contabilidade - PPA-Plano Plurianual - 2018 à 2021 - R\$ 1,00

Anexo V - Despesas por Programa Segundo a Categoria Econômica

Programa	Valor (2018)	Valor (2019)	Valor (2020)	Valor (2021)	Total
	Corrente Capital Total	Corrente Capital Total	Corrente Capital Total	Corrente Capital Total	Corrente Capital Total Geral

VALMAR ARRUDA DE
 OLIVEIRA
 PREFEITO

**Prefeitura Municipal de Paulista**

Secretaria de Finanças

Departamento de Contabilidade - PPA-Plano Plurianual - 2018 à 2021 - R\$ 1,00

Anexo VI - Despesas por Função e SubFunção Segundo as Fontes de Recursos

Função / SubFunção	Valor (2018)	Valor (2019)	Valor (2020)	Valor (2021)	Total
	Tesouro Outras Fontes Total	Tesouro Outras Fontes Total	Tesouro Outras Fontes Total	Tesouro Outras Fontes Total	Tesouro Outras Fontes Total Geral
01 Legislativa	1.250.380,00	1.312.899,00	1.378.546,00	1.447.471,00	5.389.296,00
	0,00	0,00	0,00	0,00	0,00
	1.250.380,00	1.312.899,00	1.378.546,00	1.447.471,00	5.389.296,00
031 Ação Legislativa	1.250.380,00	1.312.899,00	1.378.546,00	1.447.471,00	5.389.296,00
	1.250.380,00	1.312.899,00	1.378.546,00	1.447.471,00	5.389.296,00
04 Administração	2.050.000,00	2.152.500,00	2.260.139,00	2.373.134,00	8.835.773,00
	0,00	0,00	0,00	0,00	0,00
	2.050.000,00	2.152.500,00	2.260.139,00	2.373.134,00	8.835.773,00
122 Administração Geral	2.026.000,00	2.127.300,00	2.233.677,00	2.345.350,00	8.732.327,00
	2.026.000,00	2.127.300,00	2.233.677,00	2.345.350,00	8.732.327,00
123 Administração Financeira	24.000,00	25.200,00	26.462,00	27.784,00	103.446,00
	24.000,00	25.200,00	26.462,00	27.784,00	103.446,00
08 Assistência Social	1.051.000,00	1.101.050,00	1.153.624,00	1.208.778,00	4.514.452,00
	493.000,00	517.650,00	543.544,00	570.711,00	2.124.905,00
	1.544.000,00	1.618.700,00	1.697.168,00	1.779.489,00	6.639.357,00
122 Administração Geral	718.000,00	753.900,00	791.604,00	831.172,00	3.094.676,00
	166.000,00	174.300,00	183.017,00	192.168,00	715.485,00
	884.000,00	928.200,00	974.621,00	1.023.340,00	3.810.161,00
241 Assistência ao Idoso	197.000,00	204.350,00	212.075,00	220.170,00	833.595,00
	197.000,00	204.350,00	212.075,00	220.170,00	833.595,00
243 Assistência à Criança a ao Adolescente	116.000,00	121.800,00	127.893,00	134.284,00	499.977,00
	116.000,00	121.800,00	127.893,00	134.284,00	499.977,00
244 Assistência Comunitária	20.000,00	21.000,00	22.052,00	23.152,00	86.204,00
	327.000,00	343.350,00	360.527,00	378.543,00	1.409.420,00
	347.000,00	364.350,00	382.579,00	401.695,00	1.495.624,00
09 Previdência Social	3.033.000,00	3.184.650,00	3.343.886,00	3.511.077,00	13.072.613,00
	0,00	0,00	0,00	0,00	0,00
	3.033.000,00	3.184.650,00	3.343.886,00	3.511.077,00	13.072.613,00
272 Previdência do Regime Estatutário	144.000,00	151.200,00	158.761,00	166.698,00	620.659,00
	144.000,00	151.200,00	158.761,00	166.698,00	620.659,00
273 Previdência Complementar	2.889.000,00	3.033.450,00	3.185.125,00	3.344.379,00	12.451.954,00
	2.889.000,00	3.033.450,00	3.185.125,00	3.344.379,00	12.451.954,00

**Prefeitura Municipal de Paulista**

Secretaria de Finanças

Departamento de Contabilidade - PPA-Plano Plurianual - 2018 à 2021 - R\$ 1,00

Anexo VI - Despesas por Função e SubFunção Segundo as Fontes de Recursos

Função / SubFunção	Valor (2018)	Valor (2019)	Valor (2020)	Valor (2021)	Total
	Tesouro Outras Fontes Total	Tesouro Outras Fontes Total	Tesouro Outras Fontes Total	Tesouro Outras Fontes Total	Tesouro Outras Fontes Total Geral
10 Saúde	4.411.000,00	4.631.550,00	4.863.132,00	5.106.286,00	19.011.968,00
	3.066.000,00	3.193.850,00	3.328.109,00	3.469.049,00	13.057.008,00
	7.477.000,00	7.825.400,00	8.191.241,00	8.575.335,00	32.068.976,00
122 Administração Geral	591.000,00	620.550,00	651.580,00	684.157,00	2.547.287,00
	50.000,00	52.500,00	55.126,00	57.881,00	215.507,00
	641.000,00	673.050,00	706.706,00	742.038,00	2.762.794,00
301 Atenção Básica	30.000,00	31.500,00	33.075,00	34.729,00	129.304,00
	769.000,00	799.500,00	831.533,00	865.150,00	3.265.183,00
	799.000,00	831.000,00	864.608,00	899.879,00	3.394.487,00
302 Assistência Hospitalar e Ambulatorial	3.775.000,00	3.963.750,00	4.161.939,00	4.370.036,00	16.270.725,00
	2.045.000,00	2.133.750,00	2.226.944,00	2.324.788,00	8.730.482,00
	5.820.000,00	6.097.500,00	6.388.883,00	6.694.824,00	25.001.207,00
304 Vigilância Sanitária					0,00
	30.000,00	30.000,00	30.000,00	30.000,00	120.000,00
	30.000,00	30.000,00	30.000,00	30.000,00	120.000,00
305 Vigilância Epidemiológica	15.000,00	15.750,00	16.538,00	17.364,00	64.652,00
	122.000,00	128.100,00	134.506,00	141.230,00	525.836,00
	137.000,00	143.850,00	151.044,00	158.594,00	590.488,00
544 Recursos Hídricos					0,00
	50.000,00	50.000,00	50.000,00	50.000,00	200.000,00
	50.000,00	50.000,00	50.000,00	50.000,00	200.000,00
11 Trabalho	452.000,00	474.600,00	498.335,00	523.246,00	1.948.181,00
	0,00	0,00	0,00	0,00	0,00
	452.000,00	474.600,00	498.335,00	523.246,00	1.948.181,00
366 Educação de Jovens e Adultos	313.000,00	328.650,00	345.086,00	362.336,00	1.349.072,00
					0,00
	313.000,00	328.650,00	345.086,00	362.336,00	1.349.072,00
392 Difusão Cultural	139.000,00	145.950,00	153.249,00	160.910,00	599.109,00
					0,00
	139.000,00	145.950,00	153.249,00	160.910,00	599.109,00
12 Educação	3.211.500,00	3.372.075,00	3.540.689,00	3.717.712,00	13.841.976,00
	10.259.000,00	10.744.950,00	11.255.206,00	11.790.957,00	44.050.113,00
	13.470.500,00	14.117.025,00	14.795.895,00	15.508.669,00	57.892.089,00
122 Administração Geral	50.000,00	52.500,00	55.125,00	57.880,00	215.505,00
					0,00
	50.000,00	52.500,00	55.125,00	57.880,00	215.505,00
361 Ensino Fundamental	3.071.500,00	3.225.075,00	3.386.336,00	3.555.646,00	13.238.557,00
	9.977.000,00	10.458.350,00	10.963.774,00	11.494.455,00	42.893.579,00
	13.048.500,00	13.683.425,00	14.350.110,00	15.050.101,00	56.132.136,00
365 Educação Infantil	30.000,00	31.500,00	33.075,00	34.729,00	129.304,00
	282.000,00	286.600,00	291.432,00	296.502,00	1.156.534,00
	312.000,00	318.100,00	324.507,00	331.231,00	1.285.838,00
367 Educação Especial	60.000,00	63.000,00	66.153,00	69.457,00	258.610,00
					0,00
	60.000,00	63.000,00	66.153,00	69.457,00	258.610,00
13 Cultura	0,00	0,00	0,00	0,00	0,00
	119.000,00	124.950,00	131.203,00	137.759,00	512.912,00
	119.000,00	124.950,00	131.203,00	137.759,00	512.912,00
392 Difusão Cultural					0,00
	119.000,00	124.950,00	131.203,00	137.759,00	512.912,00
	119.000,00	124.950,00	131.203,00	137.759,00	512.912,00

**Prefeitura Municipal de Paulista**

Secretaria de Finanças

Departamento de Contabilidade - PPA-Plano Plurianual - 2018 à 2021 - R\$ 1,00

Anexo VI - Despesas por Função e SubFunção Segundo as Fontes de Recursos

33

Função / SubFunção	Valor (2018)	Valor (2019)	Valor (2020)	Valor (2021)	Total
	Tesouro Outras Fontes Total	Tesouro Outras Fontes Total	Tesouro Outras Fontes Total	Tesouro Outras Fontes Total	Tesouro Outras Fontes Total Geral
15 Urbanismo	1.547.370,00	1.618.239,00	1.692.655,00	1.770.786,00	6.629.050,00
	655.000,00	675.000,00	696.000,00	718.051,00	2.744.051,00
	2.202.370,00	2.293.239,00	2.388.655,00	2.488.837,00	9.373.101,00
122 Administração Geral	65.000,00	65.250,00	65.515,00	65.790,00	261.555,00
	140.000,00	140.000,00	140.000,00	140.000,00	560.000,00
	205.000,00	205.250,00	205.515,00	205.790,00	821.555,00
451 Infra-Estrutura Urbana	50.000,00	50.000,00	50.000,00	50.000,00	200.000,00
	115.000,00	115.000,00	115.000,00	115.000,00	460.000,00
	165.000,00	165.000,00	165.000,00	165.000,00	660.000,00
452 Serviços Urbanos	1.432.370,00	1.502.989,00	1.577.140,00	1.654.996,00	6.167.495,00
	400.000,00	420.000,00	441.000,00	463.051,00	1.724.051,00
	1.832.370,00	1.922.989,00	2.018.140,00	2.118.047,00	7.891.546,00
16 Habitação	25.000,00	25.000,00	25.000,00	25.000,00	100.000,00
	25.000,00	25.000,00	25.000,00	25.000,00	100.000,00
	50.000,00	50.000,00	50.000,00	50.000,00	200.000,00
482 Habitação Urbana	25.000,00	25.000,00	25.000,00	25.000,00	100.000,00
	25.000,00	25.000,00	25.000,00	25.000,00	100.000,00
	50.000,00	50.000,00	50.000,00	50.000,00	200.000,00
17 Saneamento	34.000,00	35.200,00	36.463,00	37.783,00	143.446,00
	80.000,00	80.000,00	80.000,00	80.000,00	320.000,00
	114.000,00	115.200,00	116.463,00	117.783,00	463.446,00
512 Saneamento Básico Urbano	34.000,00	35.200,00	36.463,00	37.783,00	143.446,00
	80.000,00	80.000,00	80.000,00	80.000,00	320.000,00
	114.000,00	115.200,00	116.463,00	117.783,00	463.446,00
18 Gestão Ambiental	323.000,00	339.150,00	356.111,00	373.913,00	1.392.174,00
	0,00	0,00	0,00	0,00	0,00
	323.000,00	339.150,00	356.111,00	373.913,00	1.392.174,00
541 Preservação e Conservação Ambiental	323.000,00	339.150,00	356.111,00	373.913,00	1.392.174,00
					0,00
	323.000,00	339.150,00	356.111,00	373.913,00	1.392.174,00
20 Agricultura	334.250,00	349.675,00	365.879,00	382.880,00	1.432.684,00
	10.500,00	10.525,00	10.551,00	10.579,00	42.155,00
	344.750,00	360.200,00	376.430,00	393.459,00	1.474.839,00
606 Extensão Rural	303.500,00	317.675,00	332.565,00	348.190,00	1.301.930,00
	10.500,00	10.525,00	10.551,00	10.579,00	42.155,00
	314.000,00	328.200,00	343.116,00	358.769,00	1.344.085,00
607 Irrigação	30.750,00	32.000,00	33.314,00	34.690,00	130.754,00
					0,00
	30.750,00	32.000,00	33.314,00	34.690,00	130.754,00
23 Comércio e Serviços	130.000,00	130.000,00	130.000,00	130.000,00	520.000,00
	30.000,00	30.000,00	30.000,00	30.000,00	120.000,00
	160.000,00	160.000,00	160.000,00	160.000,00	640.000,00
695 Turismo	130.000,00	130.000,00	130.000,00	130.000,00	520.000,00
	30.000,00	30.000,00	30.000,00	30.000,00	120.000,00
	160.000,00	160.000,00	160.000,00	160.000,00	640.000,00
25 Energia	0,00	0,00	0,00	0,00	0,00
	20.000,00	20.000,00	20.000,00	20.000,00	80.000,00
	20.000,00	20.000,00	20.000,00	20.000,00	80.000,00
752 Energia Elétrica					0,00
	20.000,00	20.000,00	20.000,00	20.000,00	80.000,00
	20.000,00	20.000,00	20.000,00	20.000,00	80.000,00

33


Prefeitura Municipal de Paulista

Secretaria de Finanças


Departamento de Contabilidade - PPA-Plano Plurianual - 2018 à 2021 - R\$ 1,00

Anexo VI - Despesas por Função e SubFunção Segundo as Fontes de Recursos

Função / SubFunção	Valor (2018)	Valor (2019)	Valor (2020)	Valor (2021)	Total
	Tesouro Outras Fontes Total	Tesouro Outras Fontes Total	Tesouro Outras Fontes Total	Tesouro Outras Fontes Total	Tesouro Outras Fontes Total Geral
27 Desporto e Lazer	70.000,00	73.500,00	77.180,00	81.035,00	301.715,00
	400.000,00	400.000,00	400.000,00	400.000,00	1.600.000,00
	470.000,00	473.500,00	477.180,00	481.035,00	1.901.715,00
812 Desporto Comunitário	70.000,00	73.500,00	77.180,00	81.035,00	301.715,00
	400.000,00	400.000,00	400.000,00	400.000,00	1.600.000,00
	470.000,00	473.500,00	477.180,00	481.035,00	1.901.715,00
99 Reserva de Contingência	50.000,00	52.500,00	55.125,00	57.881,00	215.506,00
	0,00	0,00	0,00	0,00	0,00
	50.000,00	52.500,00	55.125,00	57.881,00	215.506,00
999 Reserva de Contingência	50.000,00	52.500,00	55.125,00	57.881,00	215.506,00
					0,00
	50.000,00	52.500,00	55.125,00	57.881,00	215.506,00
Total Geral:	17.972.500,00	18.852.588,00	19.776.764,00	20.746.982,00	77.348.834,00
	15.157.500,00	15.821.925,00	16.519.613,00	17.252.106,00	64.751.144,00
	33.130.000,00	34.674.513,00	36.296.377,00	37.999.088,00	142.099.978,00



RADSON DOS SANTOS LEITE
CONTADOR CRC/PB N° 6041



ALMAR ARRUDA DE
OLIVEIRA
PREFEITO



Prefeitura Municipal de Paulista

Secretaria de Finanças

Departamento de Contabilidade - PPA-Plano Plurianual - 2018 à 2021 - R\$ 1,00

Anexo VII - Despesas por Programas segundo as Fontes de Recursos

Programa	Valor (2018)	Valor (2019)	Valor (2020)	Valor (2021)	Total
	Tesouro Outras Fontes Total	Tesouro Outras Fontes Total	Tesouro Outras Fontes Total	Tesouro Outras Fontes Total	Tesouro Outras Fontes Total Geral
0001 MANUTENÇÃO DAS ATIVIDADES DA CÂMARA	1.250.380,00	1.312.899,00	1.378.546,00	1.447.471,00	5.389.296,00
	1.250.380,00	1.312.899,00	1.378.546,00	1.447.471,00	5.389.296,00
0002 MANUTENÇÃO DO GABINETE DO PREFEITO	686.000,00	720.300,00	756.317,00	794.130,00	2.956.747,00
	686.000,00	720.300,00	756.317,00	794.130,00	2.956.747,00
0003 MANUTENÇÃO DO SETOR ADMINISTRATIVO	758.000,00	795.900,00	835.699,00	877.481,00	3.267.080,00
	758.000,00	795.900,00	835.699,00	877.481,00	3.267.080,00
0004 FESTIVIDADES E COMEMORAÇÕES	139.000,00	145.950,00	153.249,00	160.910,00	599.109,00
	139.000,00	145.950,00	153.249,00	160.910,00	599.109,00
0005 MANUTENÇÃO DA SEC. MUN. DE FINANÇAS	596.000,00	625.800,00	657.098,00	689.947,00	2.568.845,00
	596.000,00	625.800,00	657.098,00	689.947,00	2.568.845,00
0006 CAUSAS TRABALHISTAS	10.000,00	10.500,00	11.025,00	11.576,00	43.101,00
	10.000,00	10.500,00	11.025,00	11.576,00	43.101,00
0007 MANUTENÇÃO DA SEC. MUN. DE AGRICULTURA	334.250,00	349.675,00	365.879,00	382.880,00	1.432.684,00
	10.500,00	10.525,00	10.551,00	10.579,00	42.155,00
	344.750,00	360.200,00	376.430,00	393.459,00	1.474.839,00
0008 MANUTENÇÃO DO FUNDEB 60%, 40% E ENSINO FUNDAMENTAL	2.396.000,00	2.515.800,00	2.641.593,00	2.773.671,00	10.327.064,00
	9.550.000,00	10.000.000,00	10.472.500,00	10.968.626,00	40.991.126,00
	11.946.000,00	12.515.800,00	13.114.093,00	13.742.297,00	51.318.190,00
0009 MANUTENÇÃO E REV. DA EDUCAÇÃO INFANTIL	30.000,00	31.500,00	33.075,00	34.729,00	129.304,00
	282.000,00	286.600,00	291.432,00	296.502,00	1.156.534,00
	312.000,00	318.100,00	324.507,00	331.231,00	1.285.838,00
0010 EDUCAÇÃO DE JOVENS E ADULTOS	313.000,00	328.650,00	345.086,00	362.336,00	1.349.072,00
	313.000,00	328.650,00	345.086,00	362.336,00	1.349.072,00
0011 MANUT. E REV. DO ENSINO FUNDAMENTAL	407.500,00	427.875,00	449.273,00	471.731,00	1.756.379,00
	627.000,00	658.350,00	691.274,00	725.829,00	2.702.453,00
	1.034.500,00	1.086.225,00	1.140.547,00	1.197.560,00	4.458.832,00
0013 IMPLANTAÇÃO DE PROGRAMAS	50.000,00	52.500,00	55.125,00	57.880,00	215.505,00
	50.000,00	52.500,00	55.125,00	57.880,00	215.505,00
0014 ATENDIMENTO AMBULATORIAL, EMERG E HOSPITALAR	70.000,00	73.500,00	77.175,00	81.034,00	301.709,00
	2.040.000,00	2.134.000,00	2.232.706,00	2.336.337,00	8.743.043,00
	2.110.000,00	2.207.500,00	2.309.881,00	2.417.371,00	9.044.752,00
0015 MANUTENÇÃO DOS SERVIÇOS DE SAÚDE	4.271.000,00	4.484.550,00	4.708.781,00	4.944.219,00	18.408.550,00
	1.006.000,00	1.039.850,00	1.075.403,00	1.112.712,00	4.233.965,00
	5.277.000,00	5.524.400,00	5.784.184,00	6.056.931,00	22.642.515,00
0016 SANEAMENTO BÁSICO	34.000,00	35.200,00	36.463,00	37.783,00	143.446,00
	50.000,00	50.000,00	50.000,00	50.000,00	200.000,00
	84.000,00	85.200,00	86.463,00	87.783,00	343.446,00
0017 ABASTECIMENTO D'AGUA					0,00
	50.000,00	50.000,00	50.000,00	50.000,00	200.000,00
	50.000,00	50.000,00	50.000,00	50.000,00	200.000,00
0018 MANUTEN. DA SEC. DE ASSISTÊNCIA SOCIAL	727.000,00	763.350,00	801.529,00	841.591,00	3.133.470,00
	493.000,00	517.650,00	543.544,00	570.711,00	2.124.905,00
	1.220.000,00	1.281.000,00	1.345.073,00	1.412.302,00	5.258.375,00
0019 MORADA EM CASA PRÓPRIA	25.000,00	25.000,00	25.000,00	25.000,00	100.000,00
	25.000,00	25.000,00	25.000,00	25.000,00	100.000,00
	50.000,00	50.000,00	50.000,00	50.000,00	200.000,00
0020 DIREITO A SER CIDADÃO	102.000,00	107.100,00	112.457,00	118.077,00	439.634,00
	102.000,00	107.100,00	112.457,00	118.077,00	439.634,00
ATENÇÃO A CRIANÇA DE 0 A 6 ANOS					

**Prefeitura Municipal de Paulista**

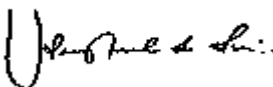
Secretaria de Finanças

Departamento de Contabilidade - PPA-Plano Plurianual - 2018 à 2021 - R\$ 1,00

Anexo VII - Despesas por Programas segundo as Fontes de Recursos

Programa	Valor (2018)	Valor (2019)	Valor (2020)	Valor (2021)	Total
	Tesouro Outras Fontes	Tesouro Outras Fontes	Tesouro Outras Fontes	Tesouro Outras Fontes	Tesouro Outras Fontes
	Total	Total	Total	Total	Total Geral
0022	253.000,00	265.650,00	278.934,00	292.880,00	1.090.464,00
					0,00
0023	253.000,00	265.650,00	278.934,00	292.880,00	1.090.464,00
IMPLANTAÇÃO DE PROGRAMAS	10.000,00	10.500,00	11.026,00	11.576,00	43.102,00
					0,00
	10.000,00	10.500,00	11.026,00	11.576,00	43.102,00
0024	144.000,00	151.200,00	158.761,00	166.698,00	620.659,00
PAG DE INSS, FGTS, PASEP E INPEP EM ATRASO	144.000,00	151.200,00	158.761,00	166.698,00	620.659,00
					0,00
	144.000,00	151.200,00	158.761,00	166.698,00	620.659,00
0025	116.000,00	121.800,00	127.893,00	134.284,00	499.977,00
RESSOC. DOS JOVENS E ADOLESCENTES E MANUT. CONS TUTELAR	116.000,00	121.800,00	127.893,00	134.284,00	499.977,00
					0,00
	116.000,00	121.800,00	127.893,00	134.284,00	499.977,00
0026	2.889.000,00	3.033.450,00	3.185.125,00	3.344.379,00	12.451.954,00
MANUTENÇÃO DO INPEP	2.889.000,00	3.033.450,00	3.185.125,00	3.344.379,00	12.451.954,00
					0,00
	2.889.000,00	3.033.450,00	3.185.125,00	3.344.379,00	12.451.954,00
0027	76.000,00	77.300,00	78.668,00	80.098,00	312.066,00
CENTRO DE CONVIVÊNCIA DO IDOSO	76.000,00	77.300,00	78.668,00	80.098,00	312.066,00
					0,00
	76.000,00	77.300,00	78.668,00	80.098,00	312.066,00
0028	1.547.370,00	1.618.239,00	1.692.655,00	1.770.786,00	6.629.050,00
IMPLEMENTANDO A INFRAESTRUTURA MUNICIPAL	675.000,00	695.000,00	716.000,00	738.051,00	2.824.051,00
	2.222.370,00	2.313.239,00	2.408.655,00	2.508.837,00	9.453.101,00
0030	130.000,00	130.000,00	130.000,00	130.000,00	520.000,00
MANUTENÇÃO DO TURISMO LOCAL	130.000,00	130.000,00	130.000,00	130.000,00	520.000,00
					0,00
	130.000,00	130.000,00	130.000,00	130.000,00	520.000,00
0031	75.000,00	78.750,00	82.689,00	86.821,00	323.260,00
APOIO AOS DEFICIENTES EM SETORES DE EDUCAÇÃO	75.000,00	78.750,00	82.689,00	86.821,00	323.260,00
					0,00
	75.000,00	78.750,00	82.689,00	86.821,00	323.260,00
0032	70.000,00	73.500,00	77.176,00	81.033,00	301.709,00
APOIO AOS DEFICIENTES EM SETORES DE SAÚDE	70.000,00	73.500,00	77.176,00	81.033,00	301.709,00
					0,00
	70.000,00	73.500,00	77.176,00	81.033,00	301.709,00
0033	20.000,00	21.000,00	22.051,00	23.152,00	86.203,00
APOIO AOS DEFICIENTES EM OUTROS SETORES	20.000,00	21.000,00	22.051,00	23.152,00	86.203,00
					0,00
	20.000,00	21.000,00	22.051,00	23.152,00	86.203,00
0034	70.000,00	73.500,00	77.180,00	81.035,00	301.715,00
MANUTENÇÃO DA SEC. DE ESPORTE E LAZER	200.000,00	200.000,00	200.000,00	200.000,00	800.000,00
	270.000,00	273.500,00	277.180,00	281.035,00	1.101.715,00
0035	323.000,00	339.150,00	356.111,00	373.913,00	1.392.174,00
MANUTENÇÃO DO SETOR DE MEIO AMBIENTE	30.000,00	30.000,00	30.000,00	30.000,00	120.000,00
	353.000,00	369.150,00	386.111,00	403.913,00	1.512.174,00
0036	119.000,00	124.950,00	131.203,00	137.759,00	512.912,00
MANUTENÇÃO DA CULTURA	119.000,00	124.950,00	131.203,00	137.759,00	512.912,00
					0,00
9999	50.000,00	52.500,00	55.125,00	57.881,00	215.506,00
RESERVA DE CONTIGÊNCIA	50.000,00	52.500,00	55.125,00	57.881,00	215.506,00
					0,00
	50.000,00	52.500,00	55.125,00	57.881,00	215.506,00
Total Geral:	17.972.500,00	18.852.588,00	19.776.764,00	20.746.982,00	77.348.834,00
	15.157.500,00	15.821.925,00	16.519.613,00	17.252.106,00	64.751.144,00
	33.130.000,00	34.674.513,00	36.296.377,00	37.999.088,00	142.099.978,00


RADSON DOS SANTOS LEITE
 CONTADOR CRC/PB N° 6041




Prefeitura Municipal de Paulista

Secretaria de Finanças

Departamento de Contabilidade - PPA-Plano Plurianual - 2018 à 2021 - R\$ 1,00

Anexo VII - Despesas por Programas segundo as Fontes de Recursos

Programa	Valor (2018)	Valor (2019)	Valor (2020)	Valor (2021)	Total
	Tesouro	Tesouro	Tesouro	Tesouro	Tesouro
	Outras Fontes	Outras Fontes	Outras Fontes	Outras Fontes	Outras Fontes
	Total	Total	Total	Total	Total Geral

VALMAR ARRUDA DE
OLIVEIRA
PREFEITO



Prefeitura Municipal de Paulista

Secretaria de Finanças

Departamento de Contabilidade - PPA-Plano Plurianual - 2018 à 2021 - R\$ 1,00

Anexo VIII - Despesas por Programas e Totais por Eixos Estratégicos

Eixo Estratégicos/Funções/SubFunções/Programas	Qtd	Valor (2018)	Valor (2019)	Valor (2020)	Valor (2021)	Total
10 Todos	50	33.130.000,00	34.674.513,00	36.296.377,00	37.999.088,00	142.099.978,00
01 Legislativa	1	1.250.380,00	1.312.899,00	1.378.546,00	1.447.471,00	5.389.296,00
031 Ação Legislativa	1	1.250.380,00	1.312.899,00	1.378.546,00	1.447.471,00	5.389.296,00
0001 MANUTENÇÃO DAS ATIVIDADES DA CÂMARA		1.250.380,00	1.312.899,00	1.378.546,00	1.447.471,00	5.389.296,00
04 Administração	5	2.050.000,00	2.152.500,00	2.260.139,00	2.373.134,00	8.835.773,00
122 Administração Geral	3	2.026.000,00	2.127.300,00	2.233.677,00	2.345.350,00	8.732.327,00
0002 MANUTENÇÃO DO GABINETE DO PREFEITO		686.000,00	720.300,00	756.317,00	794.130,00	2.956.747,00
0003 MANUTENÇÃO DO SETOR ADMINISTRATIVO		758.000,00	795.900,00	835.699,00	877.481,00	3.267.080,00
0005 MANUTENÇÃO DA SEC. MUN. DE FINANÇAS		582.000,00	611.100,00	641.661,00	673.739,00	2.508.500,00
123 Administração Financeira	2	24.000,00	25.200,00	26.462,00	27.784,00	103.446,00
0005 MANUTENÇÃO DA SEC. MUN. DE FINANÇAS		14.000,00	14.700,00	15.437,00	16.208,00	60.345,00
0006 CAUSAS TRABALHISTAS		10.000,00	10.500,00	11.025,00	11.576,00	43.101,00
08 Assistência Social	8	1.544.000,00	1.618.700,00	1.697.168,00	1.779.489,00	6.639.357,00
122 Administração Geral	3	884.000,00	928.200,00	974.621,00	1.023.340,00	3.810.161,00
0018 MANUTEN. DA SEC. DE ASSISTÊNCIA SOCIAL		854.000,00	896.700,00	941.544,00	988.612,00	3.680.856,00
0023 IMPLANTAÇÃO DE PROGRAMAS		10.000,00	10.500,00	11.026,00	11.576,00	43.102,00
0033 APOIO AOS DEFICIENTES EM OUTROS SETORES		20.000,00	21.000,00	22.051,00	23.152,00	86.203,00
241 Assistência ao Idoso	3	197.000,00	204.350,00	212.075,00	220.170,00	833.595,00
0018 MANUTEN. DA SEC. DE ASSISTÊNCIA SOCIAL		19.000,00	19.950,00	20.950,00	21.995,00	81.895,00
0020 DIREITO A SER CIDADÃO		102.000,00	107.100,00	112.457,00	118.077,00	439.634,00
0027 CENTRO DE CONVIVÊNCIA DO IDOSO		76.000,00	77.300,00	78.668,00	80.098,00	312.066,00
243 Assistência à Criança a ao Adolescente	1	116.000,00	121.800,00	127.893,00	134.284,00	499.977,00
0025 RESSOC. DOS JOVENS E ADOLESCENTES E MANUT. CONS TUTELAR		116.000,00	121.800,00	127.893,00	134.284,00	499.977,00
244 Assistência Comunitária	1	347.000,00	364.350,00	382.579,00	401.695,00	1.495.624,00
0018 MANUTEN. DA SEC. DE ASSISTÊNCIA SOCIAL		347.000,00	364.350,00	382.579,00	401.695,00	1.495.624,00
09 Previdência Social	2	3.033.000,00	3.184.650,00	3.343.886,00	3.511.077,00	13.072.613,00
272 Previdência do Regime Estatutário	1	144.000,00	151.200,00	158.761,00	166.698,00	620.659,00
0024 PAG DE INSS, FGTS, PASEP E INPEP EM ATRASO		144.000,00	151.200,00	158.761,00	166.698,00	620.659,00
273 Previdência Complementar	1	2.889.000,00	3.033.450,00	3.185.125,00	3.344.379,00	12.451.954,00
0026 MANUTENÇÃO DO INPEP		2.889.000,00	3.033.450,00	3.185.125,00	3.344.379,00	12.451.954,00
10 Saúde	9	7.477.000,00	7.825.400,00	8.191.241,00	8.575.335,00	32.068.976,00
122 Administração Geral	1	641.000,00	673.050,00	706.706,00	742.038,00	2.762.794,00
0015 MANUTENÇÃO DOS SERVIÇOS DE SAÚDE		641.000,00	673.050,00	706.706,00	742.038,00	2.762.794,00
301 Atenção Básica	2	799.000,00	831.000,00	864.608,00	899.879,00	3.394.487,00
0014 ATENDIMENTO AMBULATORIAL, EMERG E HOSPITALAR		444.000,00	466.200,00	489.515,00	513.985,00	1.913.700,00
0015 MANUTENÇÃO DOS SERVIÇOS DE SAÚDE		355.000,00	364.800,00	375.093,00	385.894,00	1.480.787,00



Prefeitura Municipal de Paulista

Secretaria de Finanças

Departamento de Contabilidade - PPA-Plano Plurianual - 2018 à 2021 - R\$ 1,00

Anexo VIII - Despesas por Programas e Totais por Eixos Estratégicos

Eixo Estratégicos/Funções/SubFunções/Programas	Qtd	Valor (2018)	Valor (2019)	Valor (2020)	Valor (2021)	Total
10 Todos	50	33.130.000,00	34.674.513,00	36.296.377,00	37.999.088,00	142.099.978,00
10 Saúde	9	7.477.000,00	7.825.400,00	8.191.241,00	8.575.335,00	32.068.976,00
302 Assistência Hospitalar e Ambulatorial	3	5.820.000,00	6.097.500,00	6.388.883,00	6.694.824,00	25.001.207,00
0014 ATENDIMENTO AMBULATORIAL, EMERG E HOSPITALAR		1.666.000,00	1.741.300,00	1.820.366,00	1.903.386,00	7.131.052,00
0015 MANUTENÇÃO DOS SERVIÇOS DE SAÚDE		4.084.000,00	4.282.700,00	4.491.341,00	4.710.405,00	17.568.446,00
0032 APOIO AOS DEFICIENTES EM SETORES DE SAÚDE		70.000,00	73.500,00	77.176,00	81.033,00	301.709,00
304 Vigilância Sanitária	1	30.000,00	30.000,00	30.000,00	30.000,00	120.000,00
0015 MANUTENÇÃO DOS SERVIÇOS DE SAÚDE		30.000,00	30.000,00	30.000,00	30.000,00	120.000,00
305 Vigilância Epidemiológica	1	137.000,00	143.850,00	151.044,00	158.594,00	590.488,00
0015 MANUTENÇÃO DOS SERVIÇOS DE SAÚDE		137.000,00	143.850,00	151.044,00	158.594,00	590.488,00
544 Recursos Hídricos	1	50.000,00	50.000,00	50.000,00	50.000,00	200.000,00
0017 ABASTECIMENTO D'AGUA		50.000,00	50.000,00	50.000,00	50.000,00	200.000,00
11 Trabalho	2	452.000,00	474.600,00	498.335,00	523.246,00	1.948.181,00
366 Educação de Jovens e Adultos	1	313.000,00	328.650,00	345.086,00	362.336,00	1.349.072,00
0010 EDUCAÇÃO DE JOVENS E ADULTOS		313.000,00	328.650,00	345.086,00	362.336,00	1.349.072,00
392 Difusão Cultural	1	139.000,00	145.950,00	153.249,00	160.910,00	599.109,00
0004 FESTIVIDADES E COMEMORAÇÕES		139.000,00	145.950,00	153.249,00	160.910,00	599.109,00
12 Educação	7	13.470.500,00	14.117.025,00	14.795.895,00	15.508.669,00	57.892.089,00
122 Administração Geral	1	50.000,00	52.500,00	55.125,00	57.880,00	215.505,00
0013 IMPLANTAÇÃO DE PROGRAMAS		50.000,00	52.500,00	55.125,00	57.880,00	215.505,00
361 Ensino Fundamental	4	13.048.500,00	13.683.425,00	14.350.110,00	15.050.101,00	56.132.136,00
0008 MANUTENÇÃO DO FUNDEB 60%, 40% E ENSINO FUNDAMENTAL		11.746.000,00	12.315.800,00	12.914.093,00	13.542.297,00	50.518.190,00
0011 MANUT. E REV. DO ENSINO FUNDAMENTAL		974.500,00	1.023.225,00	1.074.394,00	1.128.103,00	4.200.222,00
0022 ATENÇÃO A CRIANÇA DE 0 A 6 ANOS		253.000,00	265.650,00	278.934,00	292.880,00	1.090.464,00
0031 APOIO AOS DEFICIENTES EM SETORES DE EDUCAÇÃO		75.000,00	78.750,00	82.689,00	86.821,00	323.260,00
365 Educação Infantil	1	312.000,00	318.100,00	324.507,00	331.231,00	1.285.838,00
0009 MANUTENÇÃO E REV. DA EDUCAÇÃO INFANTIL		312.000,00	318.100,00	324.507,00	331.231,00	1.285.838,00
367 Educação Especial	1	60.000,00	63.000,00	66.153,00	69.457,00	258.610,00
0011 MANUT. E REV. DO ENSINO FUNDAMENTAL		60.000,00	63.000,00	66.153,00	69.457,00	258.610,00
13 Cultura	1	119.000,00	124.950,00	131.203,00	137.759,00	512.912,00
392 Difusão Cultural	1	119.000,00	124.950,00	131.203,00	137.759,00	512.912,00
0036 MANUTENÇÃO DA CULTURA		119.000,00	124.950,00	131.203,00	137.759,00	512.912,00
15 Urbanismo	3	2.202.370,00	2.293.239,00	2.388.655,00	2.488.837,00	9.373.101,00
122 Administração Geral	1	205.000,00	205.250,00	205.515,00	205.790,00	821.555,00
0028 IMPLEMENTANDO A INFRAESTRUTURA MUNICIPAL		205.000,00	205.250,00	205.515,00	205.790,00	821.555,00
451 Infra-Estrutura Urbana	1	165.000,00	165.000,00	165.000,00	165.000,00	660.000,00
0028 IMPLEMENTANDO A INFRAESTRUTURA MUNICIPAL		165.000,00	165.000,00	165.000,00	165.000,00	660.000,00

**Prefeitura Municipal de Paulista**

Secretaria de Finanças

Departamento de Contabilidade - PPA-Plano Plurianual - 2018 à 2021 - R\$ 1,00

Anexo VIII - Despesas por Programas e Totais por Eixos Estratégicos

Eixo Estratégicos/Funções/SubFunções/Programas	Qty	Valor (2018)	Valor (2019)	Valor (2020)	Valor (2021)	Total
10 Todos	50	33.130.000,00	34.674.513,00	36.296.377,00	37.999.088,00	142.099.978,00
15 Urbanismo	3	2.202.370,00	2.293.239,00	2.388.655,00	2.488.837,00	9.373.101,00
452 Serviços Urbanos	1	1.832.370,00	1.922.989,00	2.018.140,00	2.118.047,00	7.891.546,00
0028 IMPLEMENTANDO A INFRAESTRUTURA MUNICIPAL		1.832.370,00	1.922.989,00	2.018.140,00	2.118.047,00	7.891.546,00
16 Habitação	1	50.000,00	50.000,00	50.000,00	50.000,00	200.000,00
482 Habitação Urbana	1	50.000,00	50.000,00	50.000,00	50.000,00	200.000,00
0019 MORADA EM CASA PRÓPRIA		50.000,00	50.000,00	50.000,00	50.000,00	200.000,00
17 Saneamento	2	114.000,00	115.200,00	116.463,00	117.783,00	463.446,00
512 Saneamento Básico Urbano	2	114.000,00	115.200,00	116.463,00	117.783,00	463.446,00
0015 MANUTENÇÃO DOS SERVIÇOS DE SAÚDE		30.000,00	30.000,00	30.000,00	30.000,00	120.000,00
0016 SANEAMENTO BÁSICO		84.000,00	85.200,00	86.463,00	87.783,00	343.446,00
18 Gestão Ambiental	1	323.000,00	339.150,00	356.111,00	373.913,00	1.392.174,00
541 Preservação e Conservação Ambiental	1	323.000,00	339.150,00	356.111,00	373.913,00	1.392.174,00
0035 MANUTENÇÃO DO SETOR DE MEIO AMBIENTE		323.000,00	339.150,00	356.111,00	373.913,00	1.392.174,00
20 Agricultura	2	344.750,00	360.200,00	376.430,00	393.459,00	1.474.839,00
606 Extensão Rural	1	314.000,00	328.200,00	343.116,00	358.769,00	1.344.085,00
0007 MANUTENÇÃO DA SEC. MUN. DE AGRICULTURA		314.000,00	328.200,00	343.116,00	358.769,00	1.344.085,00
607 Irrigação	1	30.750,00	32.000,00	33.314,00	34.690,00	130.754,00
0007 MANUTENÇÃO DA SEC. MUN. DE AGRICULTURA		30.750,00	32.000,00	33.314,00	34.690,00	130.754,00
23 Comércio e Serviços	2	160.000,00	160.000,00	160.000,00	160.000,00	640.000,00
695 Turismo	2	160.000,00	160.000,00	160.000,00	160.000,00	640.000,00
0030 MANUTENÇÃO DO TURISMO LOCAL		130.000,00	130.000,00	130.000,00	130.000,00	520.000,00
0035 MANUTENÇÃO DO SETOR DE MEIO AMBIENTE		30.000,00	30.000,00	30.000,00	30.000,00	120.000,00
25 Energia	1	20.000,00	20.000,00	20.000,00	20.000,00	80.000,00
752 Energia Elétrica	1	20.000,00	20.000,00	20.000,00	20.000,00	80.000,00
0028 IMPLEMENTANDO A INFRAESTRUTURA MUNICIPAL		20.000,00	20.000,00	20.000,00	20.000,00	80.000,00
27 Desporto e Lazer	2	470.000,00	473.500,00	477.180,00	481.035,00	1.901.715,00
812 Desporto Comunitário	2	470.000,00	473.500,00	477.180,00	481.035,00	1.901.715,00
0008 MANUTENÇÃO DO FUNDEB 60%, 40% E ENSINO FUNDAMENTAL		200.000,00	200.000,00	200.000,00	200.000,00	800.000,00
0034 MANUTENÇÃO DA SEC. DE ESPORTE E LAZER		270.000,00	273.500,00	277.180,00	281.035,00	1.101.715,00
99 Reserva de Contingência	1	50.000,00	52.500,00	55.125,00	57.881,00	215.506,00
999 Reserva de Contingência	1	50.000,00	52.500,00	55.125,00	57.881,00	215.506,00
9999 RESERVA DE CONTIGÊNCIA		50.000,00	52.500,00	55.125,00	57.881,00	215.506,00
Total Geral:	50	33.130.000,00	34.674.513,00	36.296.377,00	37.999.088,00	142.099.978,00



Prefeitura Municipal de Paulista


Secretaria de Finanças

Departamento de Contabilidade - PPA-Plano Plurianual - 2018 à 2021 - R\$ 1,00

Anexo VIII - Despesas por Programas e Totais por Eixos Estratégicos

Eixo Estratégicos/Funções/SubFunções/Programas	Qtyd	Valor (2018)	Valor (2019)	Valor (2020)	Valor (2021)	Total
--	------	--------------	--------------	--------------	--------------	-------


 RADSON DOS SANTOS LEITE
 CONTADOR CRC/PB N° 6041


 VALMAR ARRUDA DE
 OLIVEIRA
 PREFEITO



Prefeitura Municipal de Paulista


Secretaria de Finanças

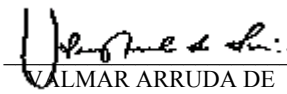
Departamento de Contabilidade - PPA-Plano Plurianual - 2018 à 2021 - R\$ 1,00

Anexo X - Quantitativo de Programas e Ações por Órgão

42

Orgão/Unidades Orçamentárias	Programas Próprios	Ações Próprias
01 Câmara Municipal	1	1
01.010 Câmara Municipal	1	1
02 Prefeitura Municipal de Paulista	35	112
02.020 Gabinete do Prefeito	1	1
02.030 SECRETARIA MUNICIPAL DE ADMINISTRAÇÃO	1	2
02.040 SECRETARIA MUNICIPAL DE FINANÇAS	2	4
02.050 SECRETARIA MUNICIPAL DE AGRICULTURA	1	7
02.060 SECRETARIA MUNICIPAL DE EDUCAÇÃO	7	23
02.070 SECRETARIA MUNICIPAL DE SAÚDE	5	16
02.080 SECRETARIA MUNICIPAL DE ASSISTÊNCIA SOCIAL	9	14
02.090 SECRETARIA MUNICIPAL DE OBRAS, AVIAÇÃO E URBANISMO	1	15
02.100 SECRETARIA MUNICIPAL DE ESPORTE	1	3
02.110 SECRETARIA DE MEIO AMBIENTE E TURISMO	3	7
02.120 FUNDO MUNICIPAL DE SAÚDE	2	14
02.130 FNUNDO MUNICIPAL DE ASSISTÊNCIA SOCIAL	1	5
02.140 SECRETARIA MUNICIPAL DA CULTURA	1	1
06 Instituto de Previdência de Paulista	1	1
06.080 Instituto de Previdência de Paulista	1	1
09 RESERVA DE CONTINGENCIA	1	1
09.900 RESERVA DE CONTINGENCIA	1	1
Total Geral	38	115


RADSON DOS SANTOS LEITE
CONTADOR CRC/PB N° 6041


ALMAR ARRUDA DE
OLIVEIRA
PREFEITO



Prefeitura Municipal de Paulista


Secretaria de Finanças

Departamento de Contabilidade - PPA-Plano Plurianual - 2018 à 2021 - R\$ 1,00

Anexo XI - Totais por Tipo de Programa

	Tipo de Programa	Qtd	Valor (2018)	Valor (2019)	Valor (2020)	Valor (2021)	Total
2	APOIO ADMINISTRATIVO	30	32.944.000,00	34.484.213,00	36.101.559,00	37.799.533,00	141.329.305,00
3	FINALÍSTICO	3	136.000,00	137.800,00	139.693,00	141.674,00	555.167,00
4	OPERAÇÃO ESPECIAL	1	50.000,00	52.500,00	55.125,00	57.881,00	215.506,00
Total Geral:		34	33.130.000,00	34.674.513,00	36.296.377,00	37.999.088,00	142.099.978,00


 RADSON DOS SANTOS LEITE
 CONTADOR CRC/PB Nº 6041


 VALMAR ARRUDA DE
 OLIVEIRA
 PREFEITO



Prefeitura Municipal de Paulista

Secretaria de Finanças

Departamento de Contabilidade - PPA-Plano Plurianual - 2018 à 2021 - R\$ 1,00

Anexo XII - Despesas por Programas, Ações e Fonte de Recursos por Orgão

Programas e Ações por Orgão	2018		2019		2020		2021		Total	
	Meta Física	Valor	Meta Física	Valor	Meta Física	Valor	Meta Física	Valor	Meta Física	Valor
1 Câmara Municipal	1	1.250.380,00	1	1.312.899,00	1	1.378.546,00	1	1.447.471,00	4	5.389.296,00
Programa: 0001 MANUTENÇÃO DAS ATIVIDADES DA CÂMARA Objetivo: MANUTENÇÃO DAS ATIVIDADES DA CÂMARA MacroObjetivo: Todos Público Alvo: SOCIEDADE Indicadores Indicador SEM IDENTIFICADOR Fonte 1 Referência Atual 1 Referência Esperada 1	1	1.250.380,00	1	1.312.899,00	1	1.378.546,00	1	1.447.471,00	4	5.389.296,00
Ação: 2001 PROCESSO LEGISLATIVO Unid.Orçamentária: Câmara Municipal Finalidade: PROCESSO LEGISLATIVO Produto: SERVIÇO Unid.Medida: UND Local. das Metas: Fonte de Recursos 0000 Recursos Ordinários	1	1.250.380,00	1	1.312.899,00	1	1.378.546,00	1	1.447.471,00	4	5.389.296,00
		1.250.380,00		1.312.899,00		1.378.546,00		1.447.471,00		5.389.296,00



Prefeitura Municipal de Paulista

Secretaria de Finanças

Departamento de Contabilidade - PPA-Plano Plurianual - 2018 à 2021 - R\$ 1,00

Anexo XII - Despesas por Programas, Ações e Fonte de Recursos por Órgão

Programas e Ações por Órgão	2018		2019		2020		2021		Total	
	Meta Física	Valor	Meta Física	Valor	Meta Física	Valor	Meta Física	Valor	Meta Física	Valor
2 Prefeitura Municipal de Paulista	135	29.490.620,00	135	30.853.164,00	135	32.283.956,00	135	33.786.051,00	540	126.413.791,00
Programa: 0002 MANUTENÇÃO DO GABINETE DO PREFEITO Objetivo: MANUTENÇÃO DO GABINETE DO PREFEITO MacroObjetivo: Todos Público Alvo: SOCIEDADE Indicadores Indicador SEM IDENTIFICADOR Fonte 1 Referência Atual 1 Referência Esperada 1	1	686.000,00	1	720.300,00	1	756.317,00	1	794.130,00	4	2.956.747,00
Ação: 2003 MANUTENÇÃO DO GABINETE DO PREFEITO Unid.Orçamentária: Gabinete do Prefeito Manter as atividades do Gabinete do Prefeito Produto: SERVIÇO Unid.Medida: UND Local. das Metas: Fonte de Recursos 0000 Recursos Ordinários	1	686.000,00	1	720.300,00	1	756.317,00	1	794.130,00	4	2.956.747,00
		686.000,00		720.300,00		756.317,00		794.130,00		2.956.747,00



Prefeitura Municipal de Paulista

Secretaria de Finanças

Departamento de Contabilidade - PPA-Plano Plurianual - 2018 à 2021 - R\$ 1,00

Anexo XII - Despesas por Programas, Ações e Fonte de Recursos por Órgão

Programas e Ações por Órgão	2018		2019		2020		2021		Total	
	Meta Física	Valor	Meta Física	Valor	Meta Física	Valor	Meta Física	Valor	Meta Física	Valor
2 Prefeitura Municipal de Paulista	135	29.490.620,00	135	30.853.164,00	135	32.283.956,00	135	33.786.051,00	540	126.413.791,00
Programa: 0003 MANUTENÇÃO DO SETOR ADMINISTRATIVO Objetivo: MANUTENÇÃO DO SETOR ADMINISTRATIVO MacroObjetivo: Todos Público Alvo: SOCIEDADE Indicadores Indicador SEM IDENTIFICADOR Fonte 1 Referência Atual 1 Referência Esperada 1	2	758.000,00	2	795.900,00	2	835.699,00	2	877.481,00	8	3.267.080,00
Ação: 2004 MANUTENÇÃO DA SECRETARIA DE ADMINISTRAÇÃO Unid.Orçamentária: SECRETARIA MUNICIPAL DE ADMINISTRAÇÃO Manter as atividades da Secretaria de Administração Produto: SERVIÇO Unid.Medida: UND Local. das Metas: Fonte de Recursos 0000 Recursos Ordinários	1	697.000,00	1	731.850,00	1	768.445,00	1	806.866,00	4	3.004.161,00
Ação: 2117 REALIZAÇÃO DE CONCURSO Unid.Orçamentária: SECRETARIA MUNICIPAL DE ADMINISTRAÇÃO Finalidade: Realização de Concurso Produto: SERVIÇO Unid.Medida: UND Local. das Metas: Fonte de Recursos 0000 Recursos Ordinários	1	61.000,00	1	64.050,00	1	67.254,00	1	70.615,00	4	262.919,00



Prefeitura Municipal de Paulista

Secretaria de Finanças

Departamento de Contabilidade - PPA-Plano Plurianual - 2018 à 2021 - R\$ 1,00

Anexo XII - Despesas por Programas, Ações e Fonte de Recursos por Órgão

Programas e Ações por Órgão	2018		2019		2020		2021		Total	
	Meta Física	Valor	Meta Física	Valor	Meta Física	Valor	Meta Física	Valor	Meta Física	Valor
2 Prefeitura Municipal de Paulista	135	29.490.620,00	135	30.853.164,00	135	32.283.956,00	135	33.786.051,00	540	126.413.791,00
Programa: 0004 FESTIVIDADES E COMEMORAÇÕES Objetivo: FESTIVIDADES E COMEMORAÇÕES MacroObjetivo: Todos Público Alvo: SOCIEDADE Indicadores Indicador SEM IDENTIFICADOR Fonte 1 Referência Atual 1 Referência Esperada 1	1	139.000,00	1	145.950,00	1	153.249,00	1	160.910,00	4	599.109,00
Ação: 2005 REALIZAÇÃO DE FESTIVIDADES E COMEMORAÇÕES Unid.Orçamentária: SECRETARIA DE MEIO AMBIENTE E TURISMO Produto: Eventos Unid.Medida: UND Local. das Metas: Fonte de Recursos 0000 Recursos Ordinários	1	139.000,00	1	145.950,00	1	153.249,00	1	160.910,00	4	599.109,00
		139.000,00		145.950,00		153.249,00		160.910,00		599.109,00



Prefeitura Municipal de Paulista

Secretaria de Finanças

Departamento de Contabilidade - PPA-Plano Plurianual - 2018 à 2021 - R\$ 1,00

Anexo XII - Despesas por Programas, Ações e Fonte de Recursos por Órgão

Programas e Ações por Órgão	2018		2019		2020		2021		Total	
	Meta Física	Valor	Meta Física	Valor	Meta Física	Valor	Meta Física	Valor	Meta Física	Valor
2 Prefeitura Municipal de Paulista	135	29.490.620,00	135	30.853.164,00	135	32.283.956,00	135	33.786.051,00	540	126.413.791,00
Programa: 0005 MANUTENÇÃO DA SEC. MUN. DE FINANÇAS Objetivo: MANUTENÇÃO DA SEC. MUN. DE FINANÇAS MacroObjetivo: Todos Público Alvo: SOCIEDADE Indicadores Indicador SEM IDENTIFICADOR Fonte 1 Referência Atual 1 Referência Esperada 1	3	596.000,00	3	625.800,00	3	657.098,00	3	689.947,00	12	2.568.845,00
Ação: 0007 PAG DE JUROS E AMORTIZAÇÃO DA DIVIDA Unid.Orçamentária: SECRETARIA MUNICIPAL DE FINANÇAS Finalidade: Pagamento de juros e amortização da dívida. Produto: SERVIÇO Unid.Medida: UND Local. das Metas: Fonte de Recursos 0000 Recursos Ordinários	1	4.000,00	1	4.200,00	1	4.412,00	1	4.632,00	4	17.244,00
Ação: 2006 MANUTENÇÃO DA SECRETARIA MUNICIPAL DE FINANÇAS Unid.Orçamentária: SECRETARIA MUNICIPAL DE FINANÇAS Finalidade: Manter as atividades da Secretaria de Finanças. Produto: SERVIÇO Unid.Medida: UND Local. das Metas: Fonte de Recursos 0000 Recursos Ordinários	1	582.000,00	1	611.100,00	1	641.661,00	1	673.739,00	4	2.508.500,00
Ação: 2090 CONTRIBUIÇÃO AO CODEMP Unid.Orçamentária: SECRETARIA MUNICIPAL DE FINANÇAS Finalidade: Contribuição ao CODEMP Produto: SERVIÇO Unid.Medida: UND Local. das Metas: Fonte de Recursos 0000 Recursos Ordinários	1	10.000,00	1	10.500,00	1	11.025,00	1	11.576,00	4	43.101,00



Prefeitura Municipal de Paulista

Secretaria de Finanças

Departamento de Contabilidade - PPA-Plano Plurianual - 2018 à 2021 - R\$ 1,00

Anexo XII - Despesas por Programas, Ações e Fonte de Recursos por Orgão

Programas e Ações por Orgão	2018		2019		2020		2021		Total	
	Meta Física	Valor	Meta Física	Valor	Meta Física	Valor	Meta Física	Valor	Meta Física	Valor
2 Prefeitura Municipal de Paulista	135	29.490.620,00	135	30.853.164,00	135	32.283.956,00	135	33.786.051,00	540	126.413.791,00
Programa: 0006 CAUSAS TRABALHISTAS Objetivo: CAUSAS TRABALHISTAS MacroObjetivo: Todos Público Alvo: SOCIEDADE Indicadores Indicador SEM IDENTIFICADOR Fonte 1 Referência Atual 1 Referência Esperada 1	1	10.000,00	1	10.500,00	1	11.025,00	1	11.576,00	4	43.101,00
Ação: 0008 DIVIDAS TRABALHISTAS Unid.Orçamentária: SECRETARIA MUNICIPAL DE FINANÇAS Finalidade: Dividas Trabalhistas Produto: SERVIÇO Unid.Medida: UND Local. das Metas: Fonte de Recursos 0000 Recursos Ordinários	1	10.000,00	1	10.500,00	1	11.025,00	1	11.576,00	4	43.101,00
		10.000,00		10.500,00		11.025,00		11.576,00		43.101,00



Prefeitura Municipal de Paulista

Secretaria de Finanças

Departamento de Contabilidade - PPA-Plano Plurianual - 2018 à 2021 - R\$ 1,00

Anexo XII - Despesas por Programas, Ações e Fonte de Recursos por Órgão

Programas e Ações por Órgão	2018		2019		2020		2021		Total	
	Meta Física	Valor	Meta Física	Valor	Meta Física	Valor	Meta Física	Valor	Meta Física	Valor
2 Prefeitura Municipal de Paulista	135	29.490.620,00	135	30.853.164,00	135	32.283.956,00	135	33.786.051,00	540	126.413.791,00
Programa: 0007 MANUTENÇÃO DA SEC. MUN. DE AGRICULTURA Objetivo: MANUTENÇÃO DA SEC. MUN. DE AGRICULTURA MacroObjetivo: Todos Público Alvo: SOCIEDADE Indicadores Indicador SEM IDENTIFICADOR Fonte 1 Referência Atual 1 Referência Esperada 1	9	344.750,00	9	360.200,00	9	376.430,00	9	393.459,00	36	1.474.839,00
Ação: 1010 AQUISIÇÃO DE MAQ. E EQUIP/CILAGEM/FENAÇÃO Unid.Orçamentária: SECRETARIA MUNICIPAL DE AGRICULTURA Finalidade: Aquisição de Maq. e Equip/Cilagem/Fenação Produto: PRODUTO Unid.Medida: UND Local. das Metas:	1	15.000,00	1	15.000,00	1	15.000,00	1	15.000,00	4	60.000,00
Fonte de Recursos 0000 Recursos Ordinários		15.000,00		15.000,00		15.000,00		15.000,00		60.000,00
Ação: 1011 CONST. REC DE AÇUDES E BARRAGENS Unid.Orçamentária: SECRETARIA MUNICIPAL DE AGRICULTURA Finalidade: Construção de açudes e barragens. Produto: PRODUTO Unid.Medida: UND Local. das Metas:	1	15.000,00	1	15.000,00	1	15.000,00	1	15.000,00	4	60.000,00
Fonte de Recursos 0000 Recursos Ordinários		5.000,00		5.000,00		5.000,00		5.000,00		20.000,00
0052 Transferência de Convênios – Outros – Federal		10.000,00		10.000,00		10.000,00		10.000,00		40.000,00
Ação: 1012 PERFURAÇÃO DE POÇOS Unid.Orçamentária: SECRETARIA MUNICIPAL DE AGRICULTURA Finalidade: Perfuração de Poços Produto: SERVIÇO Unid.Medida: UND Local. das Metas:	1	5.750,00	1	5.750,00	1	5.750,00	1	5.750,00	4	23.000,00
Fonte de Recursos 0000 Recursos Ordinários		5.750,00		5.750,00		5.750,00		5.750,00		23.000,00



Prefeitura Municipal de Paulista

Secretaria de Finanças

Departamento de Contabilidade - PPA-Plano Plurianual - 2018 à 2021 - R\$ 1,00

Anexo XII - Despesas por Programas, Ações e Fonte de Recursos por Órgão

Programas e Ações por Órgão	2018		2019		2020		2021		Total	
	Meta Física	Valor	Meta Física	Valor	Meta Física	Valor	Meta Física	Valor	Meta Física	Valor
2 Prefeitura Municipal de Paulista	135	29.490.620,00	135	30.853.164,00	135	32.283.956,00	135	33.786.051,00	540	126.413.791,00
Programa: 0007 MANUTENÇÃO DA SEC. MUN. DE AGRICULTURA Objetivo: MANUTENÇÃO DA SEC. MUN. DE AGRICULTURA MacroObjetivo: Todos Público Alvo: SOCIEDADE Indicadores Indicador SEM IDENTIFICADOR Fonte 1 Referência Atual 1 Referência Esperada 1	9	344.750,00	9	360.200,00	9	376.430,00	9	393.459,00	36	1.474.839,00
Ação: 2009 MANUTENÇÃO DO SETOR DE AGRICULTURA Unid.Orçamentária: SECRETARIA MUNICIPAL DE AGRICULTURA Finalidade: Manter as atividades do setor de Agricultura. Produto: SERVIÇO Unid.Medida: UND Local. das Metas:	1	270.000,00	1	283.500,00	1	297.678,00	1	312.560,00	4	1.163.738,00
Fonte de Recursos 0000 Recursos Ordinários		270.000,00		283.500,00		297.678,00		312.560,00		1.163.738,00
Ação: 2114 DISTRIBUIÇÃO DE RAÇÃO Unid.Orçamentária: SECRETARIA MUNICIPAL DE AGRICULTURA Finalidade: Distribuir Ração Produto: SERVIÇO Unid.Medida: UND Local. das Metas:	1	9.000,00	1	9.450,00	1	9.924,00	1	10.419,00	4	38.793,00
Fonte de Recursos 0000 Recursos Ordinários		9.000,00		9.450,00		9.924,00		10.419,00		38.793,00
Ação: 2115 CORTE DE TERRAS, DISTRIBUIÇÃO DE SEMENTES Unid.Orçamentária: SECRETARIA MUNICIPAL DE AGRICULTURA Finalidade: Corte de terras, distribuição de sementes. Produto: SERVIÇO Unid.Medida: UND Local. das Metas:	1	5.000,00	1	5.250,00	1	5.514,00	1	5.790,00	4	21.554,00
Fonte de Recursos 0000 Recursos Ordinários		4.500,00		4.725,00		4.963,00		5.211,00		19.399,00
0016 Recurso da CIDE		500,00		525,00		551,00		579,00		2.155,00



Prefeitura Municipal de Paulista

Secretaria de Finanças

Departamento de Contabilidade - PPA-Plano Plurianual - 2018 à 2021 - R\$ 1,00

Anexo XII - Despesas por Programas, Ações e Fonte de Recursos por Orgão

Programas e Ações por Orgão	2018		2019		2020		2021		Total	
	Meta Física	Valor	Meta Física	Valor	Meta Física	Valor	Meta Física	Valor	Meta Física	Valor
2 Prefeitura Municipal de Paulista	135	29.490.620,00	135	30.853.164,00	135	32.283.956,00	135	33.786.051,00	540	126.413.791,00
Programa: 0007 MANUTENÇÃO DA SEC. MUN. DE AGRICULTURA Objetivo: MANUTENÇÃO DA SEC. MUN. DE AGRICULTURA MacroObjetivo: Todos Público Alvo: SOCIEDADE Indicadores Indicador SEM IDENTIFICADOR Fonte 1 Referência Atual 1 Referência Esperada 1	9	344.750,00	9	360.200,00	9	376.430,00	9	393.459,00	36	1.474.839,00
Ação: 2120 APOIO AO PRONAF Unid.Orçamentária: SECRETARIA MUNICIPAL DE AGRICULTURA Finalidade: Apoio ao PRONAF. Produto: SERVIÇO Unid.Medida: UND Local. das Metas: Fonte de Recursos 0000 Recursos Ordinários	1	25.000,00	1	26.250,00	1	27.564,00	1	28.940,00	4	107.754,00
		25.000,00		26.250,00		27.564,00		28.940,00		107.754,00



Prefeitura Municipal de Paulista

Secretaria de Finanças

Departamento de Contabilidade - PPA-Plano Plurianual - 2018 à 2021 - R\$ 1,00

Anexo XII - Despesas por Programas, Ações e Fonte de Recursos por Órgão

Programas e Ações por Órgão	2018		2019		2020		2021		Total	
	Meta Física	Valor	Meta Física	Valor	Meta Física	Valor	Meta Física	Valor	Meta Física	Valor
2 Prefeitura Municipal de Paulista	135	29.490.620,00	135	30.853.164,00	135	32.283.956,00	135	33.786.051,00	540	126.413.791,00
Programa: 0008 MANUTENÇÃO DO FUNDEB 60%, 40% E ENSINO FUNDAMENTAL Objetivo: MANUTENÇÃO DO FUNDEB 60%, 40% E ENSINO FUNDAMENTAL MacroObjetivo: Todos Público Alvo: SOCIEDADE Indicadores Indicador SEM IDENTIFICADOR Fonte 1 Referência Atual 1 Referência Esperada 1	9	11.946.000,00	9	12.515.800,00	9	13.114.093,00	9	13.742.297,00	36	51.318.190,00
Ação: 1015 CONST. REC. AMPLIAÇÃO DE ESCOLAS Unid.Orçamentária: SECRETARIA MUNICIPAL DE EDUCAÇÃO Finalidade: Construir e ampliar escolas. Produto: BEM Unid.Medida: UND Local. das Metas: Fonte de Recursos 0050 Transferência de Convênios – Educação – Federal	1	150.000,00	1	150.000,00	1	150.000,00	1	150.000,00	4	600.000,00
Ação: 1017 AQUISIÇÃO DE VEICULOS Unid.Orçamentária: SECRETARIA MUNICIPAL DE EDUCAÇÃO Finalidade: Aquisição de Veículos. Produto: BEM Unid.Medida: UND Local. das Metas: Fonte de Recursos 0050 Transferência de Convênios – Educação – Federal	1	50.000,00	1	50.000,00	1	50.000,00	1	50.000,00	4	200.000,00
Ação: 1019 AQ. DE TRANSPORTE DE ESTUDANTE Unid.Orçamentária: SECRETARIA MUNICIPAL DE EDUCAÇÃO Finalidade: Aquisição de Transporte. Produto: BEM Unid.Medida: UND Local. das Metas: Fonte de Recursos 0050 Transferência de Convênios – Educação – Federal	1	150.000,00	1	150.000,00	1	150.000,00	1	150.000,00	4	600.000,00



Prefeitura Municipal de Paulista

Secretaria de Finanças

Departamento de Contabilidade - PPA-Plano Plurianual - 2018 à 2021 - R\$ 1,00

Anexo XII - Despesas por Programas, Ações e Fonte de Recursos por Órgão

Programas e Ações por Órgão	2018		2019		2020		2021		Total	
	Meta Física	Valor	Meta Física	Valor	Meta Física	Valor	Meta Física	Valor	Meta Física	Valor
2 Prefeitura Municipal de Paulista	135	29.490.620,00	135	30.853.164,00	135	32.283.956,00	135	33.786.051,00	540	126.413.791,00
Programa: 0008 MANUTENÇÃO DO FUNDEB 60%, 40% E ENSINO FUNDAMENTAL Objetivo: MANUTENÇÃO DO FUNDEB 60%, 40% E ENSINO FUNDAMENTAL MacroObjetivo: Todos Público Alvo: SOCIEDADE Indicadores Indicador SEM IDENTIFICADOR Fonte 1 Referência Atual 1 Referência Esperada 1	9	11.946.000,00	9	12.515.800,00	9	13.114.093,00	9	13.742.297,00	36	51.318.190,00
Ação: 1027 CONSTRUÇÃO DE QUADRA DE ESPORTES Unid.Orçamentária: SECRETARIA MUNICIPAL DE EDUCAÇÃO Finalidade: Construção de Quadra de Esportes Produto: BEM Unid.Medida: UND Local. das Metas: Fonte de Recursos 0050 Transferência de Convênios – Educação – Federal	1	100.000,00	1	100.000,00	1	100.000,00	1	100.000,00	4	400.000,00
Ação: 1121 RECURSOS DE CONTRAPARTIDA DE CONVENIOS Unid.Orçamentária: SECRETARIA MUNICIPAL DE EDUCAÇÃO Finalidade: Recursos de Contrapartida de Convenios Produto: SERVIÇO Unid.Medida: UND Local. das Metas: Fonte de Recursos 0050 Transferência de Convênios – Educação – Federal	1	100.000,00	1	100.000,00	1	100.000,00	1	100.000,00	4	400.000,00
Ação: 2014 MANUTENÇÃO DO ENSINO FUNDAMENTAL Unid.Orçamentária: SECRETARIA MUNICIPAL DE EDUCAÇÃO Finalidade: Manutenção do Ensino Fundamental. Produto: SERVIÇO Unid.Medida: UND Local. das Metas: Fonte de Recursos 0001 Receita de Impostos e de Transferência de Impostos - Educação	1	2.365.000,00	1	2.483.250,00	1	2.607.413,00	1	2.737.785,00	4	10.193.448,00



Prefeitura Municipal de Paulista

Secretaria de Finanças

Departamento de Contabilidade - PPA-Plano Plurianual - 2018 à 2021 - R\$ 1,00

Anexo XII - Despesas por Programas, Ações e Fonte de Recursos por Órgão

Programas e Ações por Órgão	2018		2019		2020		2021		Total	
	Meta Física	Valor	Meta Física	Valor	Meta Física	Valor	Meta Física	Valor	Meta Física	Valor
2 Prefeitura Municipal de Paulista	135	29.490.620,00	135	30.853.164,00	135	32.283.956,00	135	33.786.051,00	540	126.413.791,00
Programa: 0008 MANUTENÇÃO DO FUNDEB 60%, 40% E ENSINO FUNDAMENTAL Objetivo: MANUTENÇÃO DO FUNDEB 60%, 40% E ENSINO FUNDAMENTAL MacroObjetivo: Todos Público Alvo: SOCIEDADE Indicadores Indicador SEM IDENTIFICADOR Fonte 1 Referência Atual 1 Referência Esperada 1	9	11.946.000,00	9	12.515.800,00	9	13.114.093,00	9	13.742.297,00	36	51.318.190,00
Ação: 2020 MANUTENÇÃO DO FUNDEB 60%	1	5.400.000,00	1	5.670.000,00	1	5.953.500,00	1	6.251.176,00	4	23.274.676,00
Unid.Orçamentária: SECRETARIA MUNICIPAL DE EDUCAÇÃO Finalidade: Manutenção do FUNDEB 60% Produto: SERVIÇO Unid.Medida: UND Local. das Metas: Fonte de Recursos 0018 Transferência do FUNDEB (magistério)		5.400.000,00		5.670.000,00		5.953.500,00		6.251.176,00		23.274.676,00
Ação: 2021 MANUTENÇÃO DO FUNDEB 40%	1	3.600.000,00	1	3.780.000,00	1	3.969.000,00	1	4.167.450,00	4	15.516.450,00
Unid.Orçamentária: SECRETARIA MUNICIPAL DE EDUCAÇÃO Finalidade: Manutenção do Fundeb 40%. Produto: SERVIÇO Unid.Medida: UND Local. das Metas: Fonte de Recursos 0019 Transferência do FUNDEB (outras)		3.600.000,00		3.780.000,00		3.969.000,00		4.167.450,00		15.516.450,00
Ação: 2095 MANUTENÇÃO DO PROGRAMA AGUA NA ESCOLA	1	31.000,00	1	32.550,00	1	34.180,00	1	35.886,00	4	133.616,00
Unid.Orçamentária: SECRETARIA MUNICIPAL DE EDUCAÇÃO Finalidade: Manutenção do Programa Agua na Escola Produto: SERVIÇO Unid.Medida: UND Local. das Metas: Fonte de Recursos 0001 Receita de Impostos e de Transferência de Impostos - Educação		31.000,00		32.550,00		34.180,00		35.886,00		133.616,00

**Prefeitura Municipal de Paulista**

Secretaria de Finanças

Departamento de Contabilidade - PPA-Plano Plurianual - 2018 à 2021 - R\$ 1,00

Anexo XII - Despesas por Programas, Ações e Fonte de Recursos por Órgão

Programas e Ações por Órgão	2018		2019		2020		2021		Total	
	Meta Física	Valor	Meta Física	Valor	Meta Física	Valor	Meta Física	Valor	Meta Física	Valor
2 Prefeitura Municipal de Paulista	135	29.490.620,00	135	30.853.164,00	135	32.283.956,00	135	33.786.051,00	540	126.413.791,00
Programa: 0009 MANUTENÇÃO E REV. DA EDUCAÇÃO INFANTIL Objetivo: MANUTENÇÃO E REV. DA EDUCAÇÃO INFANTIL MacroObjetivo: Todos Público Alvo: SOCIEDADE Indicadores Indicador SEM IDENTIFICADOR Fonte 1 Referência Atual 1 Referência Esperada 1	5	312.000,00	5	318.100,00	5	324.507,00	5	331.231,00	20	1.285.838,00
Ação: 1086 CONSTRUÇÃO DE CENTRO INTEGRADO DE EDUCAÇÃO INFANTIL Unid.Orçamentária: SECRETARIA MUNICIPAL DE EDUCAÇÃO Finalidade: Construção de Centro Integrado de Educação Infantil Produto: PRODUTO Unid.Medida: UND Local. das Metas: Fonte de Recursos 0050 Transferência de Convênios – Educação – Federal	1	190.000,00	1	190.000,00	1	190.000,00	1	190.000,00	4	760.000,00
Ação: 2022 AQ DE GEN ALIMENTICIO PARA PREP DE REFEIÇÃO Unid.Orçamentária: SECRETARIA MUNICIPAL DE EDUCAÇÃO Finalidade: AQ de Gen Alimenticio para preparação de Refeição Produto: SERVIÇO Unid.Medida: UND Local. das Metas: Fonte de Recursos 0001 Receita de Impostos e de Transferência de Impostos - Educação 0015 Transferência de Recursos do FNDE	1	60.000,00	1	63.000,00	1	66.150,00	1	69.458,00	4	258.608,00
Ação: 2023 MANUTENÇÃO DAS ATIV EDUC. INFANTIL - FUNDEB Unid.Orçamentária: SECRETARIA MUNICIPAL DE EDUCAÇÃO Finalidade: Manutenção das Atividades Educação Infantil - FUNDEB Produto: SERVIÇO Unid.Medida: UND Local. das Metas: Fonte de Recursos 0104 FUNDEB 60% - Educação Infantil (Pré-Escola) 0107 FUNDEB 40% - Educação Infantil (Pré-Escola)	1	62.000,00	1	65.100,00	1	68.357,00	1	71.773,00	4	267.230,00

**Prefeitura Municipal de Paulista**

Secretaria de Finanças

Departamento de Contabilidade - PPA-Plano Plurianual - 2018 à 2021 - R\$ 1,00

Anexo XII - Despesas por Programas, Ações e Fonte de Recursos por Órgão

Programas e Ações por Órgão	2018		2019		2020		2021		Total	
	Meta Física	Valor	Meta Física	Valor	Meta Física	Valor	Meta Física	Valor	Meta Física	Valor
2 Prefeitura Municipal de Paulista	135	29.490.620,00	135	30.853.164,00	135	32.283.956,00	135	33.786.051,00	540	126.413.791,00
Programa: 0010 EDUCAÇÃO DE JOVENS E ADULTOS Objetivo: EDUCAÇÃO DE JOVENS E ADULTOS MacroObjetivo: Todos Público Alvo: SOCIEDADE Indicadores Indicador SEM IDENTIFICADOR Fonte 1 Referência Atual 1 Referência Esperada 1	1	313.000,00	1	328.650,00	1	345.086,00	1	362.336,00	4	1.349.072,00
Ação: 2024 EDUCAÇÃO DE JOVENS E ADULTOS Unid.Orçamentária: SECRETARIA MUNICIPAL DE EDUCAÇÃO Finalidade: Educação de Jovens e Adultos. Produto: SERVIÇO Unid.Medida: UND Local. das Metas: Fonte de Recursos 0001 Receita de Impostos e de Transferência de Impostos - Educação	1	313.000,00	1	328.650,00	1	345.086,00	1	362.336,00	4	1.349.072,00
		313.000,00		328.650,00		345.086,00		362.336,00		1.349.072,00



Prefeitura Municipal de Paulista

Secretaria de Finanças

Departamento de Contabilidade - PPA-Plano Plurianual - 2018 à 2021 - R\$ 1,00

Anexo XII - Despesas por Programas, Ações e Fonte de Recursos por Órgão

Programas e Ações por Órgão	2018		2019		2020		2021		Total	
	Meta Física	Valor	Meta Física	Valor	Meta Física	Valor	Meta Física	Valor	Meta Física	Valor
2 Prefeitura Municipal de Paulista	135	29.490.620,00	135	30.853.164,00	135	32.283.956,00	135	33.786.051,00	540	126.413.791,00
Programa: 0011 MANUT. E REV. DO ENSINO FUNDAMENTAL Objetivo: MANUT. E REV. DO ENSINO FUNDAMENTAL MacroObjetivo: Todos Público Alvo: SOCIEDADE Indicadores Indicador SEM IDENTIFICADOR Fonte 1 Referência Atual 1 Referência Esperada 1	12	1.034.500,00	12	1.086.225,00	12	1.140.547,00	12	1.197.560,00	48	4.458.832,00
Ação: 2016 MANUTENÇÃO DO TRANSPORTE ESCOLAR Unid.Orçamentária: SECRETARIA MUNICIPAL DE EDUCAÇÃO Finalidade: Manutenção do Transporte Escolar. Produto: SERVIÇO Unid.Medida: UND Local. das Metas:	1	310.000,00	1	325.500,00	1	341.776,00	1	358.863,00	4	1.336.139,00
Fonte de Recursos										
0000 Recursos Ordinários		120.000,00		126.000,00		132.300,00		138.915,00		517.215,00
0001 Receita de Impostos e de Transferência de Impostos - Educação		165.000,00		173.250,00		181.913,00		191.008,00		711.171,00
0015 Transferência de Recursos do FNDE		25.000,00		26.250,00		27.563,00		28.940,00		107.753,00
Ação: 2018 MANUTENÇÃO DE ESCOLAS REEQ AQ. DE EQUIPAMENTOS Unid.Orçamentária: SECRETARIA MUNICIPAL DE EDUCAÇÃO Finalidade: Manutenção de Escolas Reeq Aq. de Equipamentos. Produto: SERVIÇO Unid.Medida: UND Local. das Metas:	1	30.000,00	1	31.500,00	1	33.075,00	1	34.728,00	4	129.303,00
Fonte de Recursos										
0000 Recursos Ordinários		10.000,00		10.500,00		11.025,00		11.576,00		43.101,00
0015 Transferência de Recursos do FNDE		10.000,00		10.500,00		11.025,00		11.576,00		43.101,00
0050 Transferência de Convênios – Educação – Federal		10.000,00		10.500,00		11.025,00		11.576,00		43.101,00
Ação: 2025 PROGRAMA NACIONAL DE ALIMENTAÇÃO ESCOLAR Unid.Orçamentária: SECRETARIA MUNICIPAL DE EDUCAÇÃO Finalidade: Programa Nacional de Alimentação Escolar Produto: SERVIÇO Unid.Medida: UND Local. das Metas:	1	232.500,00	1	244.125,00	1	256.332,00	1	269.148,00	4	1.002.105,00
Fonte de Recursos										
0001 Receita de Impostos e de Transferência de Impostos - Educação		52.500,00		55.125,00		57.882,00		60.775,00		226.282,00
0015 Transferência de Recursos do FNDE		180.000,00		189.000,00		198.450,00		208.373,00		775.823,00



Prefeitura Municipal de Paulista

Secretaria de Finanças

Departamento de Contabilidade - PPA-Plano Plurianual - 2018 à 2021 - R\$ 1,00

Anexo XII - Despesas por Programas, Ações e Fonte de Recursos por Órgão

Programas e Ações por Órgão	2018		2019		2020		2021		Total	
	Meta Física	Valor	Meta Física	Valor	Meta Física	Valor	Meta Física	Valor	Meta Física	Valor
2 Prefeitura Municipal de Paulista	135	29.490.620,00	135	30.853.164,00	135	32.283.956,00	135	33.786.051,00	540	126.413.791,00
Programa: 0011 MANUT. E REV. DO ENSINO FUNDAMENTAL Objetivo: MANUT. E REV. DO ENSINO FUNDAMENTAL MacroObjetivo: Todos Público Alvo: SOCIEDADE Indicadores Indicador SEM IDENTIFICADOR Fonte 1 Referência Atual 1 Referência Esperada 1	12	1.034.500,00	12	1.086.225,00	12	1.140.547,00	12	1.197.560,00	48	4.458.832,00
Ação: 2026 MANUTENÇÃO DA EDUCAÇÃO ESPECIAL Unid.Orçamentária: SECRETARIA MUNICIPAL DE EDUCAÇÃO Finalidade: Manutenção da Educação Especial Produto: SERVIÇO Unid.Medida: UND Local. das Metas: Fonte de Recursos 0001 Receita de Impostos e de Transferência de Impostos - Educação	1	60.000,00	1	63.000,00	1	66.153,00	1	69.457,00	4	258.610,00
Ação: 2098 MANUTENÇÃO DO PROG. QSE Unid.Orçamentária: SECRETARIA MUNICIPAL DE EDUCAÇÃO Finalidade: Manutenção do Prog. QSE Produto: SERVIÇO Unid.Medida: UND Local. das Metas: Fonte de Recursos 0117 Salário Educação	1	240.000,00	1	252.000,00	1	264.601,00	1	277.829,00	4	1.034.430,00
Ação: 2099 MANUTENÇÃO DO PROGRAMA PDDE Unid.Orçamentária: SECRETARIA MUNICIPAL DE EDUCAÇÃO Finalidade: Manutenção do Programa PDDE. Produto: SERVIÇO Unid.Medida: UND Local. das Metas: Fonte de Recursos 0015 Transferência de Recursos do FNDE	1	62.000,00	1	65.100,00	1	68.356,00	1	71.771,00	4	267.227,00



Prefeitura Municipal de Paulista

Secretaria de Finanças

Departamento de Contabilidade - PPA-Plano Plurianual - 2018 à 2021 - R\$ 1,00

Anexo XII - Despesas por Programas, Ações e Fonte de Recursos por Orgão

Programas e Ações por Orgão	2018		2019		2020		2021		Total	
	Meta Física	Valor	Meta Física	Valor	Meta Física	Valor	Meta Física	Valor	Meta Física	Valor
2 Prefeitura Municipal de Paulista	135	29.490.620,00	135	30.853.164,00	135	32.283.956,00	135	33.786.051,00	540	126.413.791,00
Programa: 0011 MANUT. E REV. DO ENSINO FUNDAMENTAL Objetivo: MANUT. E REV. DO ENSINO FUNDAMENTAL MacroObjetivo: Todos Público Alvo: SOCIEDADE Indicadores Indicador SEM IDENTIFICADOR Fonte 1 Referência Atual 1 Referência Esperada 1	12	1.034.500,00	12	1.086.225,00	12	1.140.547,00	12	1.197.560,00	48	4.458.832,00
Ação: 2124 MANUTENÇÃO DO PROGRAMA BRASIL CARINHOSO Unid.Orçamentária: SECRETARIA MUNICIPAL DE EDUCAÇÃO Finalidade: Manutenção do Programa Brasil Carinhoso. Produto: SERVIÇO Unid.Medida: UND Local. das Metas: Fonte de Recursos 0015 Transferência de Recursos do FNDE	1	100.000,00	1	105.000,00	1	110.254,00	1	115.764,00	4	431.018,00
		100.000,00		105.000,00		110.254,00		115.764,00		431.018,00

**Prefeitura Municipal de Paulista**

Secretaria de Finanças

Departamento de Contabilidade - PPA-Plano Plurianual - 2018 à 2021 - R\$ 1,00

Anexo XII - Despesas por Programas, Ações e Fonte de Recursos por Órgão

Programas e Ações por Órgão	2018		2019		2020		2021		Total	
	Meta Física	Valor	Meta Física	Valor	Meta Física	Valor	Meta Física	Valor	Meta Física	Valor
2 Prefeitura Municipal de Paulista	135	29.490.620,00	135	30.853.164,00	135	32.283.956,00	135	33.786.051,00	540	126.413.791,00
Programa: 0013 IMPLANTAÇÃO DE PROGRAMAS Objetivo: IMPLANTAÇÃO DE PROGRAMAS MacroObjetivo: Todos Público Alvo: SOCIEDADE Indicadores Indicador SEM IDENTIFICADOR Fonte 1 Referência Atual 1 Referência Esperada 1	1	50.000,00	1	52.500,00	1	55.125,00	1	57.880,00	4	215.505,00
Ação: 2030 IMPLANTAÇÃO DE PROGRAMAS Unid.Orçamentária: SECRETARIA MUNICIPAL DE EDUCAÇÃO Finalidade: Implantação de Programas Produto: SERVIÇO Unid.Medida: UND Local. das Metas: Fonte de Recursos 0001 Receita de Impostos e de Transferência de Impostos - Educação	1	50.000,00	1	52.500,00	1	55.125,00	1	57.880,00	4	215.505,00

**Prefeitura Municipal de Paulista**

Secretaria de Finanças

Departamento de Contabilidade - PPA-Plano Plurianual - 2018 à 2021 - R\$ 1,00

Anexo XII - Despesas por Programas, Ações e Fonte de Recursos por Órgão

Programas e Ações por Órgão	2018		2019		2020		2021		Total	
	Meta Física	Valor	Meta Física	Valor	Meta Física	Valor	Meta Física	Valor	Meta Física	Valor
2 Prefeitura Municipal de Paulista	135	29.490.620,00	135	30.853.164,00	135	32.283.956,00	135	33.786.051,00	540	126.413.791,00
Programa: 0014 ATENDIMENTO AMBULATORIAL, EMERG E HOSPITALAR Objetivo: ATENDIMENTO AMBULATORIAL, EMERG E HOSPITALAR MacroObjetivo: Todos Público Alvo: SOCIEDADE Indicadores Indicador SEM IDENTIFICADOR Fonte 1 Referência Atual 1 Referência Esperada 1	13	2.110.000,00	13	2.207.500,00	13	2.309.881,00	13	2.417.371,00	52	9.044.752,00
Ação: 1032 REFORMA E AMPLIAÇÃO DO HOSPITAL MATERNIDADE DA SEDE E EQUIPAMENTOS	1	50.000,00	1	50.000,00	1	50.000,00	1	50.000,00	4	200.000,00
Unid.Orçamentária: SECRETARIA MUNICIPAL DE SAÚDE Finalidade: Produto: Obras Unid.Medida: UND Local. das Metas: Fonte de Recursos 0051 Transferência de Convênios – Saúde – Federal		50.000,00		50.000,00		50.000,00		50.000,00		200.000,00
Ação: 1033 AQUISIÇÃO DE VEÍCULOS	1	30.000,00	1	30.000,00	1	30.000,00	1	30.000,00	4	120.000,00
Unid.Orçamentária: SECRETARIA MUNICIPAL DE SAÚDE Finalidade: Produto: Veículo Unid.Medida: UND Local. das Metas: Fonte de Recursos 0051 Transferência de Convênios – Saúde – Federal		30.000,00		30.000,00		30.000,00		30.000,00		120.000,00
Ação: 1035 RECUPERAÇÃO, AMPLIAÇÃO DE UNIDADE BÁSICA DE SAÚDE-UBS	1	30.000,00	1	30.000,00	1	30.000,00	1	30.000,00	4	120.000,00
Unid.Orçamentária: SECRETARIA MUNICIPAL DE SAÚDE Finalidade: Produto: Obras Unid.Medida: UND Local. das Metas: Fonte de Recursos 0051 Transferência de Convênios – Saúde – Federal		30.000,00		30.000,00		30.000,00		30.000,00		120.000,00



Prefeitura Municipal de Paulista

Secretaria de Finanças

Departamento de Contabilidade - PPA-Plano Plurianual - 2018 à 2021 - R\$ 1,00

Anexo XII - Despesas por Programas, Ações e Fonte de Recursos por Órgão

Programas e Ações por Órgão	2018		2019		2020		2021		Total	
	Meta Física	Valor	Meta Física	Valor	Meta Física	Valor	Meta Física	Valor	Meta Física	Valor
2 Prefeitura Municipal de Paulista	135	29.490.620,00	135	30.853.164,00	135	32.283.956,00	135	33.786.051,00	540	126.413.791,00
Programa: 0014 ATENDIMENTO AMBULATORIAL, EMERG E HOSPITALAR Objetivo: ATENDIMENTO AMBULATORIAL, EMERG E HOSPITALAR MacroObjetivo: Todos Público Alvo: SOCIEDADE Indicadores Indicador SEM IDENTIFICADOR Fonte 1 Referência Atual 1 Referência Esperada 1	13	2.110.000,00	13	2.207.500,00	13	2.309.881,00	13	2.417.371,00	52	9.044.752,00
Ação: 1085 AMPLIAÇÃO DO CENTRO DE ESPEC. ODONTOLÓGICA-CEO Unid.Orçamentária: FUNDO MUNICIPAL DE SAÚDE Finalidade: Produto: Assistência a saúde Unid.Medida: UND Local. das Metas: Fonte de Recursos 0051 Transferência de Convênios – Saúde – Federal	1	50.000,00	1	50.000,00	1	50.000,00	1	50.000,00	4	200.000,00
Ação: 2034 MANUTENÇÃO DAS UNIDADES BÁSICAS DE SAÚDE - USB Unid.Orçamentária: FUNDO MUNICIPAL DE SAÚDE Finalidade: Produto: Manutenção Unid.Medida: UNd Local. das Metas: Fonte de Recursos 0002 Receita de Impostos e de Transferência de Impostos - Saúde 0014 Transferência de Recursos do SUS	1	900.000,00	1	945.000,00	1	992.250,00	1	1.041.866,00	4	3.879.116,00
Ação: 2035 MANUTENÇÃO DO PACS - AGENTES COMUNITÁRIOS DE SAÚDE Unid.Orçamentária: FUNDO MUNICIPAL DE SAÚDE Finalidade: Produto: Manutenção Unid.Medida: UND Local. das Metas: Fonte de Recursos 0002 Receita de Impostos e de Transferência de Impostos - Saúde 0014 Transferência de Recursos do SUS	1	601.000,00	1	631.050,00	1	662.603,00	1	695.732,00	4	2.590.385,00



Prefeitura Municipal de Paulista

Secretaria de Finanças

Departamento de Contabilidade - PPA-Plano Plurianual - 2018 à 2021 - R\$ 1,00

Anexo XII - Despesas por Programas, Ações e Fonte de Recursos por Órgão

Programas e Ações por Órgão	2018		2019		2020		2021		Total	
	Meta Física	Valor	Meta Física	Valor	Meta Física	Valor	Meta Física	Valor	Meta Física	Valor
2 Prefeitura Municipal de Paulista	135	29.490.620,00	135	30.853.164,00	135	32.283.956,00	135	33.786.051,00	540	126.413.791,00
Programa: 0014 ATENDIMENTO AMBULATORIAL, EMERG E HOSPITALAR Objetivo: ATENDIMENTO AMBULATORIAL, EMERG E HOSPITALAR MacroObjetivo: Todos Público Alvo: SOCIEDADE Indicadores Indicador SEM IDENTIFICADOR Fonte 1 Referência Atual 1 Referência Esperada 1	13	2.110.000,00	13	2.207.500,00	13	2.309.881,00	13	2.417.371,00	52	9.044.752,00
Ação: 2036 PROGRAMA SAÚDE BUCAL Unid.Orçamentária: FUNDO MUNICIPAL DE SAÚDE Finalidade: Produto: Assistência a saúde Unid.Medida: UND Local. das Metas: Fonte de Recursos 0014 Transferência de Recursos do SUS	1	130.000,00	1	136.500,00	1	143.326,00	1	150.491,00	4	560.317,00
Ação: 2037 PROGRAMA DE VIGILÂNCIA SANITÁRIA Unid.Orçamentária: FUNDO MUNICIPAL DE SAÚDE Finalidade: Produto: Assitência a saúde Unid.Medida: UND Local. das Metas: Fonte de Recursos 0014 Transferência de Recursos do SUS	1	5.000,00	1	5.250,00	1	5.513,00	1	5.788,00	4	21.551,00
Ação: 2038 MANUTENÇÃO DA FARMÁCIA BÁSICA Unid.Orçamentária: FUNDO MUNICIPAL DE SAÚDE Finalidade: Produto: Assistência a saúde Unid.Medida: UND Local. das Metas: Fonte de Recursos 0014 Transferência de Recursos do SUS	1	180.000,00	1	189.000,00	1	198.450,00	1	208.373,00	4	775.823,00



Prefeitura Municipal de Paulista

Secretaria de Finanças

Departamento de Contabilidade - PPA-Plano Plurianual - 2018 à 2021 - R\$ 1,00

Anexo XII - Despesas por Programas, Ações e Fonte de Recursos por Órgão

Programas e Ações por Órgão	2018		2019		2020		2021		Total	
	Meta Física	Valor	Meta Física	Valor	Meta Física	Valor	Meta Física	Valor	Meta Física	Valor
2 Prefeitura Municipal de Paulista	135	29.490.620,00	135	30.853.164,00	135	32.283.956,00	135	33.786.051,00	540	126.413.791,00
Programa: 0014 ATENDIMENTO AMBULATORIAL, EMERG E HOSPITALAR Objetivo: ATENDIMENTO AMBULATORIAL, EMERG E HOSPITALAR MacroObjetivo: Todos Público Alvo: SOCIEDADE Indicadores Indicador SEM IDENTIFICADOR Fonte 1 Referência Atual 1 Referência Esperada 1	13	2.110.000,00	13	2.207.500,00	13	2.309.881,00	13	2.417.371,00	52	9.044.752,00
Ação: 2119 MANUTENÇÃO DA MÉDIA E ALTA COMPLEXIDADE Unid.Orçamentária: FUNDO MUNICIPAL DE SAÚDE Finalidade: Produto: Manutenção Unid.Medida: UND Local. das Metas: Fonte de Recursos 0000 Recursos Ordinários 0014 Transferência de Recursos do SUS	1	134.000,00	1	140.700,00	1	147.739,00	1	155.121,00	4	577.560,00
		30.000,00		31.500,00		33.075,00		34.729,00		129.304,00
		104.000,00		109.200,00		114.664,00		120.392,00		448.256,00



Prefeitura Municipal de Paulista

Secretaria de Finanças

Departamento de Contabilidade - PPA-Plano Plurianual - 2018 à 2021 - R\$ 1,00

Anexo XII - Despesas por Programas, Ações e Fonte de Recursos por Órgão

Programas e Ações por Órgão	2018		2019		2020		2021		Total	
	Meta Física	Valor	Meta Física	Valor	Meta Física	Valor	Meta Física	Valor	Meta Física	Valor
2 Prefeitura Municipal de Paulista	135	29.490.620,00	135	30.853.164,00	135	32.283.956,00	135	33.786.051,00	540	126.413.791,00
Programa: 0015 MANUTENÇÃO DOS SERVIÇOS DE SAÚDE Objetivo: MANUTENÇÃO DOS SERVIÇOS DE SAÚDE MacroObjetivo: Todos Público Alvo: SOCIEDADE Indicadores Indicador SEM IDENTIFICADOR Fonte 1 Referência Atual 1 Referência Esperada 1	17	5.277.000,00	17	5.524.400,00	17	5.784.184,00	17	6.056.931,00	68	22.642.515,00
Ação: 1089 AQUISIÇÃO DE UNIDADE MÓVEL DE SAÚDE Unid.Orçamentária: SECRETARIA MUNICIPAL DE SAÚDE Finalidade: Produto: Unidade móvel de saúde Unid.Medida: UND Local. das Metas: Fonte de Recursos 0051 Transferência de Convênios – Saúde – Federal	1	50.000,00	1	50.000,00	1	50.000,00	1	50.000,00	4	200.000,00
Ação: 1090 AQUISIÇÃO DE AMBULÂNCIA Unid.Orçamentária: SECRETARIA MUNICIPAL DE SAÚDE Finalidade: Produto: Ambulância Unid.Medida: UND Local. das Metas: Fonte de Recursos 0051 Transferência de Convênios – Saúde – Federal	1	50.000,00	1	50.000,00	1	50.000,00	1	50.000,00	4	200.000,00
Ação: 1091 AQUISIÇÃO DE 01 UNIDADE MÓVEL MOTOLÂNCIA Unid.Orçamentária: SECRETARIA MUNICIPAL DE SAÚDE Finalidade: Produto: Unidade móvel motolância Unid.Medida: UND Local. das Metas: Fonte de Recursos 0051 Transferência de Convênios – Saúde – Federal	1	10.000,00	1	10.000,00	1	10.000,00	1	10.000,00	4	40.000,00



Prefeitura Municipal de Paulista

Secretaria de Finanças

Departamento de Contabilidade - PPA-Plano Plurianual - 2018 à 2021 - R\$ 1,00

Anexo XII - Despesas por Programas, Ações e Fonte de Recursos por Órgão

Programas e Ações por Órgão	2018		2019		2020		2021		Total	
	Meta Física	Valor	Meta Física	Valor	Meta Física	Valor	Meta Física	Valor	Meta Física	Valor
2 Prefeitura Municipal de Paulista	135	29.490.620,00	135	30.853.164,00	135	32.283.956,00	135	33.786.051,00	540	126.413.791,00
Programa: 0015 MANUTENÇÃO DOS SERVIÇOS DE SAÚDE Objetivo: MANUTENÇÃO DOS SERVIÇOS DE SAÚDE MacroObjetivo: Todos Público Alvo: SOCIEDADE Indicadores Indicador SEM IDENTIFICADOR Fonte 1 Referência Atual 1 Referência Esperada 1	17	5.277.000,00	17	5.524.400,00	17	5.784.184,00	17	6.056.931,00	68	22.642.515,00
Ação: 1092 CONSTRUÇÃO DE UM CENTRO DE ZOONOSES Unid.Orçamentária: SECRETARIA MUNICIPAL DE SAÚDE Finalidade: Produto: Obras Unid.Medida: UND Local. das Metas: Fonte de Recursos 0051 Transferência de Convênios – Saúde – Federal	1	30.000,00	1	30.000,00	1	30.000,00	1	30.000,00	4	120.000,00
Ação: 1093 CONSTRUÇÕES DE ESCOVODROMOS Unid.Orçamentária: SECRETARIA MUNICIPAL DE SAÚDE Finalidade: Produto: Obras Unid.Medida: UND Local. das Metas: Fonte de Recursos 0051 Transferência de Convênios – Saúde – Federal	1	9.000,00	1	9.000,00	1	9.000,00	1	9.000,00	4	36.000,00
Ação: 1105 CONSTRUÇÃO DE UMA USINA DE RECICLAGEM DE LIXO Unid.Orçamentária: SECRETARIA MUNICIPAL DE SAÚDE Finalidade: Produto: Usina de Reciclagem de Lixo Unid.Medida: UND Local. das Metas: Fonte de Recursos 0051 Transferência de Convênios – Saúde – Federal	1	30.000,00	1	30.000,00	1	30.000,00	1	30.000,00	4	120.000,00



Prefeitura Municipal de Paulista

Secretaria de Finanças

Departamento de Contabilidade - PPA-Plano Plurianual - 2018 à 2021 - R\$ 1,00

Anexo XII - Despesas por Programas, Ações e Fonte de Recursos por Órgão

Programas e Ações por Órgão	2018		2019		2020		2021		Total	
	Meta Física	Valor	Meta Física	Valor	Meta Física	Valor	Meta Física	Valor	Meta Física	Valor
2 Prefeitura Municipal de Paulista	135	29.490.620,00	135	30.853.164,00	135	32.283.956,00	135	33.786.051,00	540	126.413.791,00
Programa: 0015 MANUTENÇÃO DOS SERVIÇOS DE SAÚDE Objetivo: MANUTENÇÃO DOS SERVIÇOS DE SAÚDE MacroObjetivo: Todos Público Alvo: SOCIEDADE Indicadores Indicador SEM IDENTIFICADOR Fonte 1 Referência Atual 1 Referência Esperada 1	17	5.277.000,00	17	5.524.400,00	17	5.784.184,00	17	6.056.931,00	68	22.642.515,00
Ação: 1125 CONSTRUÇÃO DE PRAÇA DA ACADEMIA DA SAÚDE Unid.Orçamentária: FUNDO MUNICIPAL DE SAÚDE Finalidade: Produto: Obras Unid.Medida: UND Local. das Metas: Fonte de Recursos 0051 Transferência de Convênios – Saúde – Federal	1	150.000,00	1	150.000,00	1	150.000,00	1	150.000,00	4	600.000,00
Ação: 2039 MANUTENÇÃO DA SEC. MUNICIPAL DE SAÚDE Unid.Orçamentária: SECRETARIA MUNICIPAL DE SAÚDE Finalidade: Produto: Manutenção Unid.Medida: UND Local. das Metas: Fonte de Recursos 0000 Recursos Ordinários 0002 Receita de Impostos e de Transferência de Impostos - Saúde	1	3.665.000,00	1	3.848.250,00	1	4.040.663,00	1	4.242.698,00	4	15.796.611,00
Ação: 2040 PREV. E COMB. A DOENÇAS EPIDEMIOLÓGICAS Unid.Orçamentária: FUNDO MUNICIPAL DE SAÚDE Finalidade: Produto: Assistência a saúde Unid.Medida: UND Local. das Metas: Fonte de Recursos 0000 Recursos Ordinários 0014 Transferência de Recursos do SUS	1	137.000,00	1	143.850,00	1	151.044,00	1	158.594,00	4	590.488,00



Prefeitura Municipal de Paulista

Secretaria de Finanças

Departamento de Contabilidade - PPA-Plano Plurianual - 2018 à 2021 - R\$ 1,00

Anexo XII - Despesas por Programas, Ações e Fonte de Recursos por Órgão

Programas e Ações por Órgão	2018		2019		2020		2021		Total	
	Meta Física	Valor	Meta Física	Valor	Meta Física	Valor	Meta Física	Valor	Meta Física	Valor
2 Prefeitura Municipal de Paulista	135	29.490.620,00	135	30.853.164,00	135	32.283.956,00	135	33.786.051,00	540	126.413.791,00
Programa: 0015 MANUTENÇÃO DOS SERVIÇOS DE SAÚDE Objetivo: MANUTENÇÃO DOS SERVIÇOS DE SAÚDE MacroObjetivo: Todos Público Alvo: SOCIEDADE Indicadores Indicador SEM IDENTIFICADOR Fonte 1 Referência Atual 1 Referência Esperada 1	17	5.277.000,00	17	5.524.400,00	17	5.784.184,00	17	6.056.931,00	68	22.642.515,00
Ação: 2094 PROGRAMA SAÚDE NA ESCOLA Unid.Orçamentária: FUNDO MUNICIPAL DE SAÚDE Finalidade: Produto: Assistência a saúde Unid.Medida: UND Local. das Metas: Fonte de Recursos 0000 Recursos Ordinários 0014 Transferência de Recursos do SUS	1	55.000,00	1	57.750,00	1	60.639,00	1	63.669,00	4	237.058,00
		5.000,00		5.250,00		5.513,00		5.788,00		21.551,00
		50.000,00		52.500,00		55.126,00		57.881,00		215.507,00
Ação: 2096 MANUTENÇÃO DO FUNDO MUNICIPAL DE SAÚDE Unid.Orçamentária: FUNDO MUNICIPAL DE SAÚDE Finalidade: Produto: Manutenção Unid.Medida: UND Local. das Metas: Fonte de Recursos 0002 Receita de Impostos e de Transferência de Impostos - Saúde	1	586.000,00	1	615.300,00	1	646.067,00	1	678.369,00	4	2.525.736,00
		586.000,00		615.300,00		646.067,00		678.369,00		2.525.736,00
Ação: 2104 MANUTENÇÃO DO SAMU Unid.Orçamentária: FUNDO MUNICIPAL DE SAÚDE Finalidade: Produto: Manutenção Unid.Medida: UND Local. das Metas: Fonte de Recursos 0014 Transferência de Recursos do SUS	1	197.000,00	1	206.850,00	1	217.195,00	1	228.054,00	4	849.099,00
		197.000,00		206.850,00		217.195,00		228.054,00		849.099,00



Prefeitura Municipal de Paulista

Secretaria de Finanças

Departamento de Contabilidade - PPA-Plano Plurianual - 2018 à 2021 - R\$ 1,00

Anexo XII - Despesas por Programas, Ações e Fonte de Recursos por Órgão

Programas e Ações por Órgão	2018		2019		2020		2021		Total	
	Meta Física	Valor	Meta Física	Valor	Meta Física	Valor	Meta Física	Valor	Meta Física	Valor
2 Prefeitura Municipal de Paulista	135	29.490.620,00	135	30.853.164,00	135	32.283.956,00	135	33.786.051,00	540	126.413.791,00
Programa: 0015 MANUTENÇÃO DOS SERVIÇOS DE SAÚDE Objetivo: MANUTENÇÃO DOS SERVIÇOS DE SAÚDE MacroObjetivo: Todos Público Alvo: SOCIEDADE Indicadores Indicador SEM IDENTIFICADOR Fonte 1 Referência Atual 1 Referência Esperada 1	17	5.277.000,00	17	5.524.400,00	17	5.784.184,00	17	6.056.931,00	68	22.642.515,00
Ação: 2106 MANUTENÇÃO DO CEO - CENTRO DE ESPEC. ODONTOLÓGICAS Unid.Orçamentária: FUNDO MUNICIPAL DE SAÚDE Finalidade: Produto: Assistência a saúde Unid.Medida: UND Local. das Metas: Fonte de Recursos 0014 Transferência de Recursos do SUS	1	112.000,00	1	117.600,00	1	123.483,00	1	129.653,00	4	482.736,00
Ação: 2123 MANUTENÇÃO DO NASF - NÚCLEO DE APOIO A SAÚDE DA FAMÍLIA Unid.Orçamentária: FUNDO MUNICIPAL DE SAÚDE Finalidade: Produto: Manutenção Unid.Medida: UND Local. das Metas: Fonte de Recursos 0014 Transferência de Recursos do SUS	1	196.000,00	1	205.800,00	1	216.093,00	1	226.894,00	4	844.787,00



Prefeitura Municipal de Paulista

Secretaria de Finanças

Departamento de Contabilidade - PPA-Plano Plurianual - 2018 à 2021 - R\$ 1,00

Anexo XII - Despesas por Programas, Ações e Fonte de Recursos por Órgão

Programas e Ações por Órgão	2018		2019		2020		2021		Total	
	Meta Física	Valor	Meta Física	Valor	Meta Física	Valor	Meta Física	Valor	Meta Física	Valor
2 Prefeitura Municipal de Paulista	135	29.490.620,00	135	30.853.164,00	135	32.283.956,00	135	33.786.051,00	540	126.413.791,00
Programa: 0016 SANEAMENTO BÁSICO Objetivo: SANEAMENTO BÁSICO MacroObjetivo: Todos Público Alvo: SOCIEDADE Indicadores Indicador SEM IDENTIFICADOR Fonte 1 Referência Atual 1 Referência Esperada 1	4	84.000,00	4	85.200,00	4	86.463,00	4	87.783,00	16	343.446,00
Ação: 1041 CONTRUÇÃO DE REDE DE ESGOTOS Unid.Orçamentária: SECRETARIA MUNICIPAL DE SAÚDE Finalidade: Produto: Rede de esgoto Unid.Medida: UND Local. das Metas: Fonte de Recursos 0051 Transferência de Convênios – Saúde – Federal	1	30.000,00	1	30.000,00	1	30.000,00	1	30.000,00	4	120.000,00
Ação: 1042 CONSTRUÇÃO DE FOSSAS E PROVADAS Unid.Orçamentária: SECRETARIA MUNICIPAL DE SAÚDE Finalidade: Produto: Fossas Unid.Medida: UND Local. das Metas: Fonte de Recursos 0051 Transferência de Convênios – Saúde – Federal	1	20.000,00	1	20.000,00	1	20.000,00	1	20.000,00	4	80.000,00
Ação: 1044 IMPLANTAÇÃO DE ATERRO SANITÁRIO Unid.Orçamentária: SECRETARIA MUNICIPAL DE SAÚDE Finalidade: Produto: Aterro sanitário Unid.Medida: UND Local. das Metas: Fonte de Recursos 0000 Recursos Ordinários	1	10.000,00	1	10.000,00	1	10.000,00	1	10.000,00	4	40.000,00



Prefeitura Municipal de Paulista

Secretaria de Finanças

Departamento de Contabilidade - PPA-Plano Plurianual - 2018 à 2021 - R\$ 1,00

Anexo XII - Despesas por Programas, Ações e Fonte de Recursos por Órgão

Programas e Ações por Órgão	2018		2019		2020		2021		Total	
	Meta Física	Valor	Meta Física	Valor	Meta Física	Valor	Meta Física	Valor	Meta Física	Valor
2 Prefeitura Municipal de Paulista	135	29.490.620,00	135	30.853.164,00	135	32.283.956,00	135	33.786.051,00	540	126.413.791,00
Programa: 0016 SANEAMENTO BÁSICO Objetivo: SANEAMENTO BÁSICO MacroObjetivo: Todos Público Alvo: SOCIEDADE Indicadores Indicador SEM IDENTIFICADOR Fonte 1 Referência Atual 1 Referência Esperada 1	4	84.000,00	4	85.200,00	4	86.463,00	4	87.783,00	16	343.446,00
Ação: 2043 MANUTENÇÃO DA LIMPEZA PÚBLICA Unid.Orçamentária: SECRETARIA MUNICIPAL DE SAÚDE Finalidade: Produto: Manutenção Unid.Medida: UND Local. das Metas: Fonte de Recursos 0002 Receita de Impostos e de Transferência de Impostos - Saúde	1	24.000,00	1	25.200,00	1	26.463,00	1	27.783,00	4	103.446,00
		24.000,00		25.200,00		26.463,00		27.783,00		103.446,00

**Prefeitura Municipal de Paulista**

Secretaria de Finanças

Departamento de Contabilidade - PPA-Plano Plurianual - 2018 à 2021 - R\$ 1,00

Anexo XII - Despesas por Programas, Ações e Fonte de Recursos por Órgão

Programas e Ações por Órgão	2018		2019		2020		2021		Total	
	Meta Física	Valor	Meta Física	Valor	Meta Física	Valor	Meta Física	Valor	Meta Física	Valor
2 Prefeitura Municipal de Paulista	135	29.490.620,00	135	30.853.164,00	135	32.283.956,00	135	33.786.051,00	540	126.413.791,00
Programa: 0017 ABASTECIMENTO D'AGUA Objetivo: ABASTECIMENTO D'AGUA MacroObjetivo: Todos Público Alvo: SOCIEDADE Indicadores Indicador SEM IDENTIFICADOR Fonte 1 Referência Atual 1 Referência Esperada 1	1	50.000,00	1	50.000,00	1	50.000,00	1	50.000,00	4	200.000,00
Ação: 1045 IMPLANTAÇÃO E AMPLIAÇÃO DE ABASTECIMENTO D'ÁGUA Unid.Orçamentária: SECRETARIA MUNICIPAL DE SAÚDE Finalidade: Produto: Abastecimento água Unid.Medida: UND Local. das Metas: Fonte de Recursos 0051 Transferência de Convênios – Saúde – Federal	1	50.000,00	1	50.000,00	1	50.000,00	1	50.000,00	4	200.000,00
		50.000,00		50.000,00		50.000,00		50.000,00		200.000,00



Prefeitura Municipal de Paulista

Secretaria de Finanças

Departamento de Contabilidade - PPA-Plano Plurianual - 2018 à 2021 - R\$ 1,00

Anexo XII - Despesas por Programas, Ações e Fonte de Recursos por Órgão

Programas e Ações por Órgão	2018		2019		2020		2021		Total	
	Meta Física	Valor	Meta Física	Valor	Meta Física	Valor	Meta Física	Valor	Meta Física	Valor
2 Prefeitura Municipal de Paulista	135	29.490.620,00	135	30.853.164,00	135	32.283.956,00	135	33.786.051,00	540	126.413.791,00
Programa: 0018 MANUTEN. DA SEC. DE ASSISTÊNCIA SOCIAL Objetivo: MANUTEN. DA SEC. DE ASSISTÊNCIA SOCIAL MacroObjetivo: Todos Público Alvo: SOCIEDADE Indicadores Indicador SEM IDENTIFICADOR Fonte 1 Referência Atual 1 Referência Esperada 1	10	1.220.000,00	10	1.281.000,00	10	1.345.073,00	10	1.412.302,00	40	5.258.375,00
Ação: 2046 AT/PO/CARIA/JUV/MEL/CAS/PROP/AT/ADOÇÃO Unid.Orçamentária: SECRETARIA MUNICIPAL DE ASSISTÊNCIA SOCIAL Finalidade: AT/PO/CARIA/JUV/MEL/CAS/PROP/AT/ADOÇÃO Produto: SERVIÇOS Unid.Medida: UND Local. das Metas: Fonte de Recursos 0000 Recursos Ordinários	1	15.000,00	1	15.750,00	1	16.539,00	1	17.364,00	4	64.653,00
Ação: 2047 MANUTENÇÃO DA SEC DE ASSISTÊNCIA SOCIAL Unid.Orçamentária: SECRETARIA MUNICIPAL DE ASSISTÊNCIA SOCIAL Finalidade: MANUTENÇÃO DA SEC DE ASSISTÊNCIA SOCIAL Produto: SERVIÇO Unid.Medida: UND Local. das Metas: Fonte de Recursos 0000 Recursos Ordinários	1	611.000,00	1	641.550,00	1	673.630,00	1	707.309,00	4	2.633.489,00
Ação: 2048 PROGRAMA DE ASSISTÊNCIA A CRIAÇA PAC Unid.Orçamentária: SECRETARIA MUNICIPAL DE ASSISTÊNCIA SOCIAL Finalidade: PROGRAMA DE ASSISTÊNCIA A CRIAÇA PAC Produto: SERVIÇOS Unid.Medida: UND Local. das Metas: Fonte de Recursos 0000 Recursos Ordinários	1	19.000,00	1	19.950,00	1	20.950,00	1	21.995,00	4	81.895,00



Prefeitura Municipal de Paulista

Secretaria de Finanças

Departamento de Contabilidade - PPA-Plano Plurianual - 2018 à 2021 - R\$ 1,00

Anexo XII - Despesas por Programas, Ações e Fonte de Recursos por Órgão

Programas e Ações por Órgão	2018		2019		2020		2021		Total	
	Meta Física	Valor	Meta Física	Valor	Meta Física	Valor	Meta Física	Valor	Meta Física	Valor
2 Prefeitura Municipal de Paulista	135	29.490.620,00	135	30.853.164,00	135	32.283.956,00	135	33.786.051,00	540	126.413.791,00
Programa: 0018 MANUTEN. DA SEC. DE ASSISTÊNCIA SOCIAL Objetivo: MANUTEN. DA SEC. DE ASSISTÊNCIA SOCIAL MacroObjetivo: Todos Público Alvo: SOCIEDADE Indicadores Indicador SEM IDENTIFICADOR Fonte 1 Referência Atual 1 Referência Esperada 1	10	1.220.000,00	10	1.281.000,00	10	1.345.073,00	10	1.412.302,00	40	5.258.375,00
Ação: 2091 MANUT. DO IGD SUAS	1	38.000,00	1	39.900,00	1	41.899,00	1	43.990,00	4	163.789,00
Unid.Orçamentária: FNUNDO MUNICIPAL DE ASSISTÊNCIA SOCIAL Finalidade: MANUT. DO IGD SUAS Produto: SERVIÇOS Unid.Medida: UND Local. das Metas:										
Fonte de Recursos										
0000 Recursos Ordinários		5.000,00		5.250,00		5.513,00		5.788,00		21.551,00
0029 Transferência de Recursos do FNAS		33.000,00		34.650,00		36.386,00		38.202,00		142.238,00
Ação: 2093 MANUTENÇÃO DO PROGRAMA DA FAMÍLIA - CRAS	1	176.000,00	1	184.800,00	1	194.042,00	1	203.744,00	4	758.586,00
Unid.Orçamentária: FNUNDO MUNICIPAL DE ASSISTÊNCIA SOCIAL Finalidade: Produto: Manutenção Unid.Medida: UND Local. das Metas:										
Fonte de Recursos										
0000 Recursos Ordinários		10.000,00		10.500,00		11.025,00		11.576,00		43.101,00
0029 Transferência de Recursos do FNAS		166.000,00		174.300,00		183.017,00		192.168,00		715.485,00
Ação: 2097 MANUTENÇÃO DO FUNDO MUNICIPAL DE AÇÃO SOCIAL	1	67.000,00	1	70.350,00	1	73.872,00	1	77.559,00	4	288.781,00
Unid.Orçamentária: FNUNDO MUNICIPAL DE ASSISTÊNCIA SOCIAL Finalidade: Produto: Manutenção Unid.Medida: UND Local. das Metas:										
Fonte de Recursos										
0000 Recursos Ordinários		67.000,00		70.350,00		73.872,00		77.559,00		288.781,00



Prefeitura Municipal de Paulista

Secretaria de Finanças

Departamento de Contabilidade - PPA-Plano Plurianual - 2018 à 2021 - R\$ 1,00

Anexo XII - Despesas por Programas, Ações e Fonte de Recursos por Orgão

Programas e Ações por Orgão	2018		2019		2020		2021		Total	
	Meta Física	Valor	Meta Física	Valor	Meta Física	Valor	Meta Física	Valor	Meta Física	Valor
2 Prefeitura Municipal de Paulista	135	29.490.620,00	135	30.853.164,00	135	32.283.956,00	135	33.786.051,00	540	126.413.791,00
Programa: 0018 MANUTEN. DA SEC. DE ASSISTÊNCIA SOCIAL Objetivo: MANUTEN. DA SEC. DE ASSISTÊNCIA SOCIAL MacroObjetivo: Todos Público Alvo: SOCIEDADE Indicadores Indicador SEM IDENTIFICADOR Fonte 1 Referência Atual 1 Referência Esperada 1	10	1.220.000,00	10	1.281.000,00	10	1.345.073,00	10	1.412.302,00	40	5.258.375,00
Ação: 2109 MANUTENÇÃO DO PROGRAMA IGDBF - BOLSA FAMÍLIA Unid.Orçamentária: FNUNDO MUNICIPAL DE ASSISTÊNCIA SOCIAL Finalidade: Produto: Manutenção Unid.Medida: UND Local. das Metas: Fonte de Recursos 0029 Transferência de Recursos do FNAS	1	64.000,00	1	67.200,00	1	70.562,00	1	74.087,00	4	275.849,00
Ação: 2122 MANUTENÇÃO DO SCFV Unid.Orçamentária: FNUNDO MUNICIPAL DE ASSISTÊNCIA SOCIAL Finalidade: Produto: Manutenção Unid.Medida: UND Local. das Metas: Fonte de Recursos 0029 Transferência de Recursos do FNAS	1	230.000,00	1	241.500,00	1	253.579,00	1	266.254,00	4	991.333,00

**Prefeitura Municipal de Paulista**

Secretaria de Finanças

Departamento de Contabilidade - PPA-Plano Plurianual - 2018 à 2021 - R\$ 1,00

Anexo XII - Despesas por Programas, Ações e Fonte de Recursos por Órgão

Programas e Ações por Órgão	2018		2019		2020		2021		Total	
	Meta Física	Valor	Meta Física	Valor	Meta Física	Valor	Meta Física	Valor	Meta Física	Valor
2 Prefeitura Municipal de Paulista	135	29.490.620,00	135	30.853.164,00	135	32.283.956,00	135	33.786.051,00	540	126.413.791,00
Programa: 0019 MORADA EM CASA PRÓPRIA Objetivo: MORADA EM CASA PRÓPRIA MacroObjetivo: Todos Público Alvo: SOCIEDADE Indicadores Indicador SEM IDENTIFICADOR Fonte 1 Referência Atual 1 Referência Esperada 1	2	50.000,00	2	50.000,00	2	50.000,00	2	50.000,00	8	200.000,00
Ação: 1049 CONSTRUÇÃO E REFORMAS DE CASAS Unid.Orçamentária: SECRETARIA MUNICIPAL DE ASSISTÊNCIA SOCIAL Finalidade: CONSTRUÇÃO E REFORMAS DE CASAS Produto: PRODUTOS Unid.Medida: UND Local. das Metas: Fonte de Recursos 0000 Recursos Ordinários 0052 Transferência de Convênios – Outros – Federal	1	50.000,00	1	50.000,00	1	50.000,00	1	50.000,00	4	200.000,00
		25.000,00		25.000,00		25.000,00		25.000,00		100.000,00
		25.000,00		25.000,00		25.000,00		25.000,00		100.000,00

**Prefeitura Municipal de Paulista**

Secretaria de Finanças

Departamento de Contabilidade - PPA-Plano Plurianual - 2018 à 2021 - R\$ 1,00

Anexo XII - Despesas por Programas, Ações e Fonte de Recursos por Órgão

Programas e Ações por Órgão	2018		2019		2020		2021		Total	
	Meta Física	Valor	Meta Física	Valor	Meta Física	Valor	Meta Física	Valor	Meta Física	Valor
2 Prefeitura Municipal de Paulista	135	29.490.620,00	135	30.853.164,00	135	32.283.956,00	135	33.786.051,00	540	126.413.791,00
Programa: 0020 DIREITO A SER CIDADÃO Objetivo: DIREITO A SER CIDADÃO MacroObjetivo: Todos Público Alvo: SOCIEDADE Indicadores Indicador SEM IDENTIFICADOR Fonte 1 Referência Atual 1 Referência Esperada 1	1	102.000,00	1	107.100,00	1	112.457,00	1	118.077,00	4	439.634,00
Ação: 2051 BENEFÍCIOS EVENTUAIS Unid.Orçamentária: SECRETARIA MUNICIPAL DE ASSISTÊNCIA SOCIAL Finalidade: BENEFÍCIOS EVENTUAIS Produto: SERVIÇOS Unid.Medida: UND Local. das Metas: Fonte de Recursos 0000 Recursos Ordinários	1	102.000,00	1	107.100,00	1	112.457,00	1	118.077,00	4	439.634,00
		102.000,00		107.100,00		112.457,00		118.077,00		439.634,00

**Prefeitura Municipal de Paulista**

Secretaria de Finanças

Departamento de Contabilidade - PPA-Plano Plurianual - 2018 à 2021 - R\$ 1,00

Anexo XII - Despesas por Programas, Ações e Fonte de Recursos por Órgão

Programas e Ações por Órgão	2018		2019		2020		2021		Total	
	Meta Física	Valor	Meta Física	Valor	Meta Física	Valor	Meta Física	Valor	Meta Física	Valor
2 Prefeitura Municipal de Paulista	135	29.490.620,00	135	30.853.164,00	135	32.283.956,00	135	33.786.051,00	540	126.413.791,00
Programa: 0022 ATENÇÃO A CRIANÇA DE 0 A 6 ANOS Objetivo: ATENÇÃO A CRIANÇA DE 0 A 6 ANOS MacroObjetivo: Todos Público Alvo: SOCIEDADE Indicadores Indicador SEM IDENTIFICADOR Fonte 1 Referência Atual 1 Referência Esperada 1	1	253.000,00	1	265.650,00	1	278.934,00	1	292.880,00	4	1.090.464,00
Ação: 2053 MANUTENÇÃO DO CENTRO INTEGRADO DE EDUCAÇÃO INFANTIL Unid.Orçamentária: SECRETARIA MUNICIPAL DE EDUCAÇÃO Finalidade: Manutenção do Centro Integrado de Educação Infantil Produto: SERVIÇO Unid.Medida: UND Local. das Metas: Fonte de Recursos 0001 Receita de Impostos e de Transferência de Impostos - Educação	1	253.000,00	1	265.650,00	1	278.934,00	1	292.880,00	4	1.090.464,00
		253.000,00		265.650,00		278.934,00		292.880,00		1.090.464,00



Prefeitura Municipal de Paulista

Secretaria de Finanças

Departamento de Contabilidade - PPA-Plano Plurianual - 2018 à 2021 - R\$ 1,00

Anexo XII - Despesas por Programas, Ações e Fonte de Recursos por Órgão

Programas e Ações por Órgão	2018		2019		2020		2021		Total	
	Meta Física	Valor	Meta Física	Valor	Meta Física	Valor	Meta Física	Valor	Meta Física	Valor
2 Prefeitura Municipal de Paulista	135	29.490.620,00	135	30.853.164,00	135	32.283.956,00	135	33.786.051,00	540	126.413.791,00
Programa: 0023 IMPLANTAÇÃO DE PROGRAMAS Objetivo: IMPLANTAÇÃO DE PROGRAMAS MacroObjetivo: Todos Público Alvo: SOCIEDADE Indicadores Indicador SEM IDENTIFICADOR Fonte 1 Referência Atual 1 Referência Esperada 1	1	10.000,00	1	10.500,00	1	11.026,00	1	11.576,00	4	43.102,00
Ação: 2056 IMPLANTAÇÃO DE PROGRAMAS Unid.Orçamentária: SECRETARIA MUNICIPAL DE ASSISTÊNCIA SOCIAL Finalidade: IMPLANTAÇÃO DE PROGRAMAS Produto: SERVIÇOS Unid.Medida: UND Local. das Metas: Fonte de Recursos 0000 Recursos Ordinários	1	10.000,00	1	10.500,00	1	11.026,00	1	11.576,00	4	43.102,00
		10.000,00		10.500,00		11.026,00		11.576,00		43.102,00



Prefeitura Municipal de Paulista

Secretaria de Finanças

Departamento de Contabilidade - PPA-Plano Plurianual - 2018 à 2021 - R\$ 1,00

Anexo XII - Despesas por Programas, Ações e Fonte de Recursos por Órgão

Programas e Ações por Órgão	2018		2019		2020		2021		Total	
	Meta Física	Valor	Meta Física	Valor	Meta Física	Valor	Meta Física	Valor	Meta Física	Valor
2 Prefeitura Municipal de Paulista	135	29.490.620,00	135	30.853.164,00	135	32.283.956,00	135	33.786.051,00	540	126.413.791,00
Programa: 0024 PAG DE INSS, FGTS, PASEP E INPEP EM ATRASO Objetivo: PAG DE INSS, FGTS, PASEP E INPEP EM ATRASO MacroObjetivo: Todos Público Alvo: SOCIEDADE Indicadores Indicador SEM IDENTIFICADOR Fonte 1 Referência Atual 1 Referência Esperada 1	2	144.000,00	2	151.200,00	2	158.761,00	2	166.698,00	8	620.659,00
Ação: 0057 PAG DE PARCELAMENTO DE INSS EM ATRASO Unid.Orçamentária: SECRETARIA MUNICIPAL DE ASSISTÊNCIA SOCIAL Finalidade: PAG DE PARCELAMENTO DE INSS EM ATRASO Produto: SERVIÇOS Unid.Medida: UND Local. das Metas: Fonte de Recursos 0000 Recursos Ordinários	1	135.000,00	1	141.750,00	1	148.838,00	1	156.280,00	4	581.868,00
Ação: 0058 PAG DE PARCELAMENTO DE FGTS EM ATRASO Unid.Orçamentária: SECRETARIA MUNICIPAL DE ASSISTÊNCIA SOCIAL Finalidade: PAG DE PARCELAMENTO DE FGTS EM ATRASO Produto: SERVIÇOS Unid.Medida: UND Local. das Metas: Fonte de Recursos 0000 Recursos Ordinários	1	9.000,00	1	9.450,00	1	9.923,00	1	10.418,00	4	38.791,00



Prefeitura Municipal de Paulista

Secretaria de Finanças

Departamento de Contabilidade - PPA-Plano Plurianual - 2018 à 2021 - R\$ 1,00

Anexo XII - Despesas por Programas, Ações e Fonte de Recursos por Órgão

Programas e Ações por Órgão	2018		2019		2020		2021		Total	
	Meta Física	Valor	Meta Física	Valor	Meta Física	Valor	Meta Física	Valor	Meta Física	Valor
2 Prefeitura Municipal de Paulista	135	29.490.620,00	135	30.853.164,00	135	32.283.956,00	135	33.786.051,00	540	126.413.791,00
Programa: 0025 RESSOC. DOS JOVENS E ADOLESCENTES E MANUT. CONS TUTELAR Objetivo: RESSOC. DOS JOVENS E ADOLESCENTES E MANUT. CONS TUTELAR MacroObjetivo: Todos Público Alvo: SOCIEDADE Indicadores Indicador SEM IDENTIFICADOR Fonte 1 Referência Atual 1 Referência Esperada 1	1	116.000,00	1	121.800,00	1	127.893,00	1	134.284,00	4	499.977,00
Ação: 2058 APOIO AOS JOVENS E ADOLESCENTES E MANUT. CONS. TUTELAR Unid.Orçamentária: SECRETARIA MUNICIPAL DE ASSISTÊNCIA SOCIAL Finalidade: APOIO AOS JOVENS E ADOLESCENTES E MANUT. CONS. TUTELAR Produto: SERVICOS Unid.Medida: UND Local. das Metas: Fonte de Recursos 0000 Recursos Ordinários	1	116.000,00	1	121.800,00	1	127.893,00	1	134.284,00	4	499.977,00
		116.000,00		121.800,00		127.893,00		134.284,00		499.977,00



Prefeitura Municipal de Paulista

Secretaria de Finanças

Departamento de Contabilidade - PPA-Plano Plurianual - 2018 à 2021 - R\$ 1,00

Anexo XII - Despesas por Programas, Ações e Fonte de Recursos por Órgão

Programas e Ações por Órgão	2018		2019		2020		2021		Total	
	Meta Física	Valor	Meta Física	Valor	Meta Física	Valor	Meta Física	Valor	Meta Física	Valor
2 Prefeitura Municipal de Paulista	135	29.490.620,00	135	30.853.164,00	135	32.283.956,00	135	33.786.051,00	540	126.413.791,00
Programa: 0026 MANUTENÇÃO DO INPEP Objetivo: MANUTENÇÃO DO INPEP MacroObjetivo: Todos Público Alvo: SOCIEDADE Indicadores Indicador SEM IDENTIFICADOR Fonte 1 Referência Atual 1 Referência Esperada 1	2	550.000,00	2	577.500,00	2	606.375,00	2	636.694,00	8	2.370.569,00
Ação: 0059 PAG DE PARCELAMENTO DE INPEP EM ATRASO Unid.Orçamentária: SECRETARIA MUNICIPAL DE ASSISTÊNCIA SOCIAL Finalidade: PAG DE PARCELAMENTO DE INPEP EM ATRASO Produto: SERVIÇOS Unid.Medida: UND Local. das Metas: Fonte de Recursos 0000 Recursos Ordinários	1	250.000,00	1	262.500,00	1	275.625,00	1	289.406,00	4	1.077.531,00
Ação: 2100 REPASSE PARA INSTITUTO DE PREVIDÊNCIA Unid.Orçamentária: SECRETARIA MUNICIPAL DE ASSISTÊNCIA SOCIAL Finalidade: REPASSE PARA INSTITUTO DE PREVIDÊNCIA Produto: SERVIÇOS Unid.Medida: UND Local. das Metas: Fonte de Recursos 0000 Recursos Ordinários	1	300.000,00	1	315.000,00	1	330.750,00	1	347.288,00	4	1.293.038,00



Prefeitura Municipal de Paulista

Secretaria de Finanças

Departamento de Contabilidade - PPA-Plano Plurianual - 2018 à 2021 - R\$ 1,00

Anexo XII - Despesas por Programas, Ações e Fonte de Recursos por Órgão

Programas e Ações por Órgão	2018		2019		2020		2021		Total	
	Meta Física	Valor	Meta Física	Valor	Meta Física	Valor	Meta Física	Valor	Meta Física	Valor
2 Prefeitura Municipal de Paulista	135	29.490.620,00	135	30.853.164,00	135	32.283.956,00	135	33.786.051,00	540	126.413.791,00
Programa: 0027 CENTRO DE CONVIVÊNCIA DO IDOSO Objetivo: CENTRO DE CONVIVÊNCIA DO IDOSO MacroObjetivo: Todos Público Alvo: SOCIEDADE Indicadores Indicador SEM IDENTIFICADOR Fonte 1 Referência Atual 1 Referência Esperada 1	2	76.000,00	2	77.300,00	2	78.668,00	2	80.098,00	8	312.066,00
Ação: 1061 CONSTRUÇÃO DO CENTRO DE CONVIVÊNCIA DO IDOSO Unid.Orçamentária: SECRETARIA MUNICIPAL DE ASSISTÊNCIA SOCIAL Finalidade: CONSTRUÇÃO DO CENTRO DE CONVIVÊNCIA DO IDOSO Produto: BEM Unid.Medida: UND Local. das Metas: Fonte de Recursos 0000 Recursos Ordinários	1	50.000,00	1	50.000,00	1	50.000,00	1	50.000,00	4	200.000,00
Ação: 2062 MANUT. DO CENTRO DE CONVIVÊNCIA DO IDOSO Unid.Orçamentária: SECRETARIA MUNICIPAL DE ASSISTÊNCIA SOCIAL Finalidade: MANUT. DO CENTRO DE CONVIVÊNCIA DO IDOSO Produto: SERVIÇOS Unid.Medida: UND Local. das Metas: Fonte de Recursos 0000 Recursos Ordinários	1	26.000,00	1	27.300,00	1	28.668,00	1	30.098,00	4	112.066,00



Prefeitura Municipal de Paulista

Secretaria de Finanças

Departamento de Contabilidade - PPA-Plano Plurianual - 2018 à 2021 - R\$ 1,00

Anexo XII - Despesas por Programas, Ações e Fonte de Recursos por Órgão

Programas e Ações por Órgão	2018		2019		2020		2021		Total	
	Meta Física	Valor	Meta Física	Valor	Meta Física	Valor	Meta Física	Valor	Meta Física	Valor
2 Prefeitura Municipal de Paulista	135	29.490.620,00	135	30.853.164,00	135	32.283.956,00	135	33.786.051,00	540	126.413.791,00
Programa: 0028 IMPLEMENTANDO A INFRAESTRUTURA MUNICIPAL Objetivo: IMPLEMENTANDO A INFRAESTRUTURA MUNICIPAL MacroObjetivo: Todos Público Alvo: SOCIEDADE Indicadores Indicador SEM IDENTIFICADOR Fonte 1 Referência Atual 1 Referência Esperada 1	20	2.222.370,00	20	2.313.239,00	20	2.408.655,00	20	2.508.837,00	80	9.453.101,00
Ação: 1064 CON. REC. AMPL. EM PAV. DREN. RUAS E AVENIDAS Unid.Orçamentária: SECRETARIA MUNICIPAL DE OBRAS, AVIAÇÃO E URBANISMO Finalidade: CON. REC. AMPL. EM PAV. DREN. RUAS E AVENIDAS Produto: SERVIÇOS Unid.Medida: UND Local. das Metas: Fonte de Recursos 0052 Transferência de Convênios – Outros – Federal	1	100.000,00	1	100.000,00	1	100.000,00	1	100.000,00	4	400.000,00
Ação: 1065 AQUISIÇÃO DE PATRULHAS MECANIZADAS Unid.Orçamentária: SECRETARIA MUNICIPAL DE OBRAS, AVIAÇÃO E URBANISMO Finalidade: AQUISIÇÃO DE PATRULHAS MECANIZADAS Produto: SERVIÇOS Unid.Medida: UND Local. das Metas: Fonte de Recursos 0052 Transferência de Convênios – Outros – Federal	1	30.000,00	1	30.000,00	1	30.000,00	1	30.000,00	4	120.000,00
Ação: 1066 CONSTRUÇÃO DE PRAÇA DE ALIMENTAÇÃO Unid.Orçamentária: SECRETARIA MUNICIPAL DE OBRAS, AVIAÇÃO E URBANISMO Finalidade: CONSTRUÇÃO DE PRAÇA DE ALIMENTAÇÃO Produto: SERVIÇOS Unid.Medida: UND Local. das Metas: Fonte de Recursos 0052 Transferência de Convênios – Outros – Federal	1	50.000,00	1	50.000,00	1	50.000,00	1	50.000,00	4	200.000,00



Prefeitura Municipal de Paulista

Secretaria de Finanças

Departamento de Contabilidade - PPA-Plano Plurianual - 2018 à 2021 - R\$ 1,00

Anexo XII - Despesas por Programas, Ações e Fonte de Recursos por Órgão

Programas e Ações por Órgão	2018		2019		2020		2021		Total	
	Meta Física	Valor	Meta Física	Valor	Meta Física	Valor	Meta Física	Valor	Meta Física	Valor
2 Prefeitura Municipal de Paulista	135	29.490.620,00	135	30.853.164,00	135	32.283.956,00	135	33.786.051,00	540	126.413.791,00
Programa: 0028 IMPLEMENTANDO A INFRAESTRUTURA MUNICIPAL Objetivo: IMPLEMENTANDO A INFRAESTRUTURA MUNICIPAL MacroObjetivo: Todos Público Alvo: SOCIEDADE Indicadores Indicador SEM IDENTIFICADOR Fonte 1 Referência Atual 1 Referência Esperada 1	20	2.222.370,00	20	2.313.239,00	20	2.408.655,00	20	2.508.837,00	80	9.453.101,00
Ação: 1067 RECUP. DE PRAÇAS E ABORIZAÇÃO Unid.Orçamentária: SECRETARIA MUNICIPAL DE OBRAS, AVIAÇÃO E URBANISMO Finalidade: RECUP. DE PRAÇAS E ABORIZAÇÃO Produto: SERVIÇOS Unid.Medida: UND Local. das Metas: Fonte de Recursos 0052 Transferência de Convênios – Outros – Federal	1	15.000,00	1	15.000,00	1	15.000,00	1	15.000,00	4	60.000,00
Ação: 1068 ELETRIFICAÇÃO RURAL E URBANA Unid.Orçamentária: SECRETARIA MUNICIPAL DE OBRAS, AVIAÇÃO E URBANISMO Finalidade: ELETRIFICAÇÃO RURAL E URBANA Produto: SERVIÇOS Unid.Medida: UND Local. das Metas: Fonte de Recursos 0052 Transferência de Convênios – Outros – Federal	1	20.000,00	1	20.000,00	1	20.000,00	1	20.000,00	4	80.000,00
Ação: 1069 RECUPERAÇÃO DE ESTRADAS Unid.Orçamentária: SECRETARIA MUNICIPAL DE OBRAS, AVIAÇÃO E URBANISMO Finalidade: RECUPERAÇÃO DE ESTRADAS Produto: SERVIÇOS Unid.Medida: UND Local. das Metas: Fonte de Recursos 0000 Recursos Ordinários 0052 Transferência de Convênios – Outros – Federal	1	30.000,00	1	30.000,00	1	30.000,00	1	30.000,00	4	120.000,00



Prefeitura Municipal de Paulista

Secretaria de Finanças

Departamento de Contabilidade - PPA-Plano Plurianual - 2018 à 2021 - R\$ 1,00

Anexo XII - Despesas por Programas, Ações e Fonte de Recursos por Órgão

Programas e Ações por Órgão	2018		2019		2020		2021		Total	
	Meta Física	Valor	Meta Física	Valor	Meta Física	Valor	Meta Física	Valor	Meta Física	Valor
2 Prefeitura Municipal de Paulista	135	29.490.620,00	135	30.853.164,00	135	32.283.956,00	135	33.786.051,00	540	126.413.791,00
Programa: 0028 IMPLEMENTANDO A INFRAESTRUTURA MUNICIPAL Objetivo: IMPLEMENTANDO A INFRAESTRUTURA MUNICIPAL MacroObjetivo: Todos Público Alvo: SOCIEDADE Indicadores Indicador SEM IDENTIFICADOR Fonte 1 Referência Atual 1 Referência Esperada 1	20	2.222.370,00	20	2.313.239,00	20	2.408.655,00	20	2.508.837,00	80	9.453.101,00
Ação: 1070 CONST. REF. PAS. MOLH. M. BURROS E PONTES	1	10.000,00	1	10.000,00	1	10.000,00	1	10.000,00	4	40.000,00
Unid.Orçamentária: SECRETARIA MUNICIPAL DE OBRAS, AVIAÇÃO E URBANISMO Finalidade: CONST. REF. PAS. MOLH. M. BURROS E PONTES Produto: SERVIÇOS Unid.Medida: UND Local. das Metas:										
Fonte de Recursos										
0000 Recursos Ordinários		5.000,00		5.000,00		5.000,00		5.000,00		20.000,00
0052 Transferência de Convênios – Outros – Federal		5.000,00		5.000,00		5.000,00		5.000,00		20.000,00
Ação: 1071 CONST. AMPLIAÇÃO E REFORMA DO MATADOURO	1	30.000,00	1	30.000,00	1	30.000,00	1	30.000,00	4	120.000,00
Unid.Orçamentária: SECRETARIA MUNICIPAL DE OBRAS, AVIAÇÃO E URBANISMO Finalidade: CONST. AMPLIAÇÃO E REFORMA DO MATADOURO Produto: SERVIÇOS Unid.Medida: UND Local. das Metas:										
Fonte de Recursos										
0000 Recursos Ordinários		30.000,00		30.000,00		30.000,00		30.000,00		120.000,00
Ação: 1072 REC. E AMPLIAÇÃO DE CEMITÉRIO	1	20.000,00	1	20.000,00	1	20.000,00	1	20.000,00	4	80.000,00
Unid.Orçamentária: SECRETARIA MUNICIPAL DE OBRAS, AVIAÇÃO E URBANISMO Finalidade: REC. E AMPLIAÇÃO DE CEMITÉRIO Produto: SERVICOS Unid.Medida: UND Local. das Metas:										
Fonte de Recursos										
0000 Recursos Ordinários		20.000,00		20.000,00		20.000,00		20.000,00		80.000,00



Prefeitura Municipal de Paulista

Secretaria de Finanças

Departamento de Contabilidade - PPA-Plano Plurianual - 2018 à 2021 - R\$ 1,00

Anexo XII - Despesas por Programas, Ações e Fonte de Recursos por Órgão

Programas e Ações por Órgão	2018		2019		2020		2021		Total	
	Meta Física	Valor	Meta Física	Valor	Meta Física	Valor	Meta Física	Valor	Meta Física	Valor
2 Prefeitura Municipal de Paulista	135	29.490.620,00	135	30.853.164,00	135	32.283.956,00	135	33.786.051,00	540	126.413.791,00
Programa: 0028 IMPLEMENTANDO A INFRAESTRUTURA MUNICIPAL Objetivo: IMPLEMENTANDO A INFRAESTRUTURA MUNICIPAL MacroObjetivo: Todos Público Alvo: SOCIEDADE Indicadores Indicador SEM IDENTIFICADOR Fonte 1 Referência Atual 1 Referência Esperada 1	20	2.222.370,00	20	2.313.239,00	20	2.408.655,00	20	2.508.837,00	80	9.453.101,00
Ação: 1073 CONST. REF. REC. DE PRÉDIOS PÚBLICOS Unid.Orçamentária: SECRETARIA MUNICIPAL DE OBRAS, AVIAÇÃO E URBANISMO Finalidade: CONST. REF. REC. DE PRÉDIOS PÚBLICOS Produto: SERVIÇOS Unid.Medida: UND Local. das Metas: Fonte de Recursos 0000 Recursos Ordinários	1	10.000,00	1	10.000,00	1	10.000,00	1	10.000,00	4	40.000,00
Ação: 1083 CONSTRUÇÃO DE ÁREA DE LAZER C/ EQUIP. COMUNITÁRIO Unid.Orçamentária: SECRETARIA MUNICIPAL DE OBRAS, AVIAÇÃO E URBANISMO Finalidade: CONSTRUÇÃO DE ÁREA DE LAZER C/ EQUIP. COMUNITÁRIO Produto: SERVIÇOS Unid.Medida: UND Local. das Metas: Fonte de Recursos 0000 Recursos Ordinários	1	20.000,00	1	20.000,00	1	20.000,00	1	20.000,00	4	80.000,00
Ação: 1088 PAVIMENTAÇÃO ASFÁLTICA EM RUAS E AVENIDAS Unid.Orçamentária: SECRETARIA MUNICIPAL DE OBRAS, AVIAÇÃO E URBANISMO Finalidade: PAVIMENTAÇÃO ASFÁLTICA EM RUAS E AVENIDAS Produto: SERVIÇOS Unid.Medida: UND Local. das Metas: Fonte de Recursos 0000 Recursos Ordinários 0052 Transferência de Convênios – Outros – Federal	1	50.000,00	1	50.000,00	1	50.000,00	1	50.000,00	4	200.000,00



Prefeitura Municipal de Paulista

Secretaria de Finanças

Departamento de Contabilidade - PPA-Plano Plurianual - 2018 à 2021 - R\$ 1,00

Anexo XII - Despesas por Programas, Ações e Fonte de Recursos por Órgão

Programas e Ações por Órgão	2018		2019		2020		2021		Total	
	Meta Física	Valor	Meta Física	Valor	Meta Física	Valor	Meta Física	Valor	Meta Física	Valor
2 Prefeitura Municipal de Paulista	135	29.490.620,00	135	30.853.164,00	135	32.283.956,00	135	33.786.051,00	540	126.413.791,00
Programa: 0028 IMPLEMENTANDO A INFRAESTRUTURA MUNICIPAL Objetivo: IMPLEMENTANDO A INFRAESTRUTURA MUNICIPAL MacroObjetivo: Todos Público Alvo: SOCIEDADE Indicadores Indicador SEM IDENTIFICADOR Fonte 1 Referência Atual 1 Referência Esperada 1	20	2.222.370,00	20	2.313.239,00	20	2.408.655,00	20	2.508.837,00	80	9.453.101,00
Ação: 1103 CONST. REFORMA RECUP. DE AÇOUGUE	1	20.000,00	1	20.000,00	1	20.000,00	1	20.000,00	4	80.000,00
Unid.Orçamentária: SECRETARIA MUNICIPAL DE OBRAS, AVIAÇÃO E URBANISMO Finalidade: CONST. REFORMA RECUP. DE AÇOUGUE Produto: SERVIÇOS Unid.Medida: UND Local. das Metas:										
Fonte de Recursos										
0000 Recursos Ordinários		20.000,00		20.000,00		20.000,00		20.000,00		80.000,00
Ação: 2063 MANUTENÇÃO DA SEC. OBRAS VIAÇÃO E URBANISMO	1	1.812.370,00	1	1.902.989,00	1	1.998.140,00	1	2.098.047,00	4	7.811.546,00
Unid.Orçamentária: SECRETARIA MUNICIPAL DE OBRAS, AVIAÇÃO E URBANISMO Finalidade: MANUTENÇÃO DA SEC. OBRAS VIAÇÃO E URBANISMO Produto: SERVIÇOS Unid.Medida: UND Local. das Metas:										
Fonte de Recursos										
0000 Recursos Ordinários		1.412.370,00		1.482.989,00		1.557.140,00		1.634.996,00		6.087.495,00
0016 Recurso da CIDE		250.000,00		262.500,00		275.625,00		289.407,00		1.077.532,00
0062 FE – Petrobras		150.000,00		157.500,00		165.375,00		173.644,00		646.519,00
Ação: 2074 IMPLANTAÇÃO DE PROGRAMAS	1	5.000,00	1	5.250,00	1	5.515,00	1	5.790,00	4	21.555,00
Unid.Orçamentária: SECRETARIA MUNICIPAL DE OBRAS, AVIAÇÃO E URBANISMO Finalidade: IMPLANTAÇÃO DE PROGRAMAS Produto: SERVIÇOS Unid.Medida: UND Local. das Metas:										
Fonte de Recursos										
0000 Recursos Ordinários		5.000,00		5.250,00		5.515,00		5.790,00		21.555,00



Prefeitura Municipal de Paulista

Secretaria de Finanças

Departamento de Contabilidade - PPA-Plano Plurianual - 2018 à 2021 - R\$ 1,00

Anexo XII - Despesas por Programas, Ações e Fonte de Recursos por Órgão

Programas e Ações por Órgão	2018		2019		2020		2021		Total	
	Meta Física	Valor	Meta Física	Valor	Meta Física	Valor	Meta Física	Valor	Meta Física	Valor
2 Prefeitura Municipal de Paulista	135	29.490.620,00	135	30.853.164,00	135	32.283.956,00	135	33.786.051,00	540	126.413.791,00
Programa: 0030 MANUTENÇÃO DO TURISMO LOCAL Objetivo: MANUTENÇÃO DO TURISMO LOCAL MacroObjetivo: Todos Público Alvo: SOCIEDADE Indicadores Indicador SEM IDENTIFICADOR Fonte 1 Referência Atual 1 Referência Esperada 1	2	130.000,00	2	130.000,00	2	130.000,00	2	130.000,00	8	520.000,00
Ação: 1095 CONSTRUÇÃO DE PÓRTICOS Unid.Orçamentária: SECRETARIA DE MEIO AMBIENTE E TURISMO Finalidade: Produto: Obras Unid.Medida: UND Local. das Metas: Fonte de Recursos 0000 Recursos Ordinários	1	100.000,00	1	100.000,00	1	100.000,00	1	100.000,00	4	400.000,00
Ação: 1116 AQUISIÇÃO E DESAPROPRIAÇÃO DE IMÓVEIS - OBRAS DE TURISMO Unid.Orçamentária: SECRETARIA DE MEIO AMBIENTE E TURISMO Finalidade: Produto: Desapropriação de imóveis Unid.Medida: UND Local. das Metas: Fonte de Recursos 0000 Recursos Ordinários	1	30.000,00	1	30.000,00	1	30.000,00	1	30.000,00	4	120.000,00



Prefeitura Municipal de Paulista

Secretaria de Finanças

Departamento de Contabilidade - PPA-Plano Plurianual - 2018 à 2021 - R\$ 1,00

Anexo XII - Despesas por Programas, Ações e Fonte de Recursos por Órgão

Programas e Ações por Órgão	2018		2019		2020		2021		Total	
	Meta Física	Valor	Meta Física	Valor	Meta Física	Valor	Meta Física	Valor	Meta Física	Valor
2 Prefeitura Municipal de Paulista	135	29.490.620,00	135	30.853.164,00	135	32.283.956,00	135	33.786.051,00	540	126.413.791,00
Programa: 0031 APOIO AOS DEFICIENTES EM SETORES DE EDUCAÇÃO Objetivo: APOIO AOS DEFICIENTES EM SETORES DE EDUCAÇÃO MacroObjetivo: Todos Público Alvo: SOCIEDADE Indicadores Indicador SEM IDENTIFICADOR Fonte 1 Referência Atual 1 Referência Esperada 1	1	75.000,00	1	78.750,00	1	82.689,00	1	86.821,00	4	323.260,00
Ação: 2080 ADQ ACESSO DA REDE ESCOLAR P/ DEFICIENTE Unid.Orçamentária: SECRETARIA MUNICIPAL DE EDUCAÇÃO Finalidade: ADQ Acesso da Rede Escolar para Deficiente. Produto: SERVIÇO Unid.Medida: UND Local. das Metas: Fonte de Recursos 0001 Receita de Impostos e de Transferência de Impostos - Educação	1	75.000,00	1	78.750,00	1	82.689,00	1	86.821,00	4	323.260,00
		75.000,00		78.750,00		82.689,00		86.821,00		323.260,00



Prefeitura Municipal de Paulista

Secretaria de Finanças

Departamento de Contabilidade - PPA-Plano Plurianual - 2018 à 2021 - R\$ 1,00

Anexo XII - Despesas por Programas, Ações e Fonte de Recursos por Órgão

Programas e Ações por Órgão	2018		2019		2020		2021		Total	
	Meta Física	Valor	Meta Física	Valor	Meta Física	Valor	Meta Física	Valor	Meta Física	Valor
2 Prefeitura Municipal de Paulista	135	29.490.620,00	135	30.853.164,00	135	32.283.956,00	135	33.786.051,00	540	126.413.791,00
Programa: 0032 APOIO AOS DEFICIENTES EM SETORES DE SAÚDE Objetivo: APOIO AOS DEFICIENTES EM SETORES DE SAÚDE MacroObjetivo: Todos Público Alvo: SOCIEDADE Indicadores Indicador SEM IDENTIFICADOR Fonte 1 Referência Atual 1 Referência Esperada 1	1	70.000,00	1	73.500,00	1	77.176,00	1	81.033,00	4	301.709,00
Ação: 2081 ADQ. ACESSO DA REDE DE SAÚDE P/ DEFICIENTE Unid.Orçamentária: SECRETARIA MUNICIPAL DE SAÚDE Finalidade: Produto: Serviço de apoio Unid.Medida: UND Local. das Metas: Fonte de Recursos 0002 Receita de Impostos e de Transferência de Impostos - Saúde	1	70.000,00	1	73.500,00	1	77.176,00	1	81.033,00	4	301.709,00
		70.000,00		73.500,00		77.176,00		81.033,00		301.709,00



Prefeitura Municipal de Paulista

Secretaria de Finanças

Departamento de Contabilidade - PPA-Plano Plurianual - 2018 à 2021 - R\$ 1,00

Anexo XII - Despesas por Programas, Ações e Fonte de Recursos por Órgão

Programas e Ações por Órgão	2018		2019		2020		2021		Total	
	Meta Física	Valor	Meta Física	Valor	Meta Física	Valor	Meta Física	Valor	Meta Física	Valor
2 Prefeitura Municipal de Paulista	135	29.490.620,00	135	30.853.164,00	135	32.283.956,00	135	33.786.051,00	540	126.413.791,00
Programa: 0033 APOIO AOS DEFICIENTES EM OUTROS SETORES Objetivo: APOIO AOS DEFICIENTES EM OUTROS SETORES MacroObjetivo: Todos Público Alvo: SOCIEDADE Indicadores Indicador SEM IDENTIFICADOR Fonte 1 Referência Atual 1 Referência Esperada 1	1	20.000,00	1	21.000,00	1	22.051,00	1	23.152,00	4	86.203,00
Ação: 2082 APOIO DO ACESSO DE PRÉDIOS PUBLI. P/ DEFICIENTES Unid.Orçamentária: SECRETARIA MUNICIPAL DE ASSISTÊNCIA SOCIAL Finalidade: APOIO DO ACESSO DE PRÉDIOS PUBLI. P/ DEFICIENTES Produto: SERVIÇOS Unid.Medida: UND Local. das Metas: Fonte de Recursos 0000 Recursos Ordinários	1	20.000,00	1	21.000,00	1	22.051,00	1	23.152,00	4	86.203,00
		20.000,00		21.000,00		22.051,00		23.152,00		86.203,00



Prefeitura Municipal de Paulista

Secretaria de Finanças

Departamento de Contabilidade - PPA-Plano Plurianual - 2018 à 2021 - R\$ 1,00

Anexo XII - Despesas por Programas, Ações e Fonte de Recursos por Órgão

Programas e Ações por Órgão	2018		2019		2020		2021		Total	
	Meta Física	Valor	Meta Física	Valor	Meta Física	Valor	Meta Física	Valor	Meta Física	Valor
2 Prefeitura Municipal de Paulista	135	29.490.620,00	135	30.853.164,00	135	32.283.956,00	135	33.786.051,00	540	126.413.791,00
Programa: 0034 MANUTENÇÃO DA SEC. DE ESPORTE E LAZER Objetivo: MANUTENÇÃO DA SEC. DE ESPORTE E LAZER MacroObjetivo: Todos Público Alvo: SOCIEDADE Indicadores Indicador SEM IDENTIFICADOR Fonte 1 Referência Atual 1 Referência Esperada 1	3	270.000,00	3	273.500,00	3	277.180,00	3	281.035,00	12	1.101.715,00
Ação: 1029 CONSTRUÇÃO DO GINÁSIO DE ESPORTE Unid.Orçamentária: SECRETARIA MUNICIPAL DE ESPORTE Finalidade: Produto: Ginásio de esporte Unid.Medida: UND Local. das Metas: Fonte de Recursos 0052 Transferência de Convênios – Outros – Federal	1	100.000,00	1	100.000,00	1	100.000,00	1	100.000,00	4	400.000,00
Ação: 1096 CONSTRUÇÃO DE CAMPO DE FUTEBOL Unid.Orçamentária: SECRETARIA MUNICIPAL DE ESPORTE Finalidade: Produto: Campo de futebol Unid.Medida: UND Local. das Metas: Fonte de Recursos 0052 Transferência de Convênios – Outros – Federal	1	100.000,00	1	100.000,00	1	100.000,00	1	100.000,00	4	400.000,00
Ação: 2101 MANUTENÇÃO DA SECRETARIA DE ESPORTE E LAZER Unid.Orçamentária: SECRETARIA MUNICIPAL DE ESPORTE Finalidade: Produto: Manutenção Unid.Medida: UND Local. das Metas: Fonte de Recursos 0000 Recursos Ordinários	1	70.000,00	1	73.500,00	1	77.180,00	1	81.035,00	4	301.715,00



Prefeitura Municipal de Paulista

Secretaria de Finanças

Departamento de Contabilidade - PPA-Plano Plurianual - 2018 à 2021 - R\$ 1,00

Anexo XII - Despesas por Programas, Ações e Fonte de Recursos por Órgão

Programas e Ações por Órgão	2018		2019		2020		2021		Total	
	Meta Física	Valor	Meta Física	Valor	Meta Física	Valor	Meta Física	Valor	Meta Física	Valor
2 Prefeitura Municipal de Paulista	135	29.490.620,00	135	30.853.164,00	135	32.283.956,00	135	33.786.051,00	540	126.413.791,00
Programa: 0035 MANUTENÇÃO DO SETOR DE MEIO AMBIENTE Objetivo: MANUTENÇÃO DO SETOR DE MEIO AMBIENTE MacroObjetivo: Todos Público Alvo: SOCIEDADE Indicadores Indicador SEM IDENTIFICADOR Fonte 1 Referência Atual 1 Referência Esperada 1	4	353.000,00	4	369.150,00	4	386.111,00	4	403.913,00	16	1.512.174,00
Ação: 1113 IMPLANTAÇÃO DE OBRAS DE TURISMO Unid.Orçamentária: SECRETARIA DE MEIO AMBIENTE E TURISMO Finalidade: Produto: Obras Unid.Medida: UND Local. das Metas: Fonte de Recursos 0052 Transferência de Convênios – Outros – Federal	1	30.000,00	1	30.000,00	1	30.000,00	1	30.000,00	4	120.000,00
Ação: 2102 MAN. SEC. MUN. DE MEIO AMBIENTE E URBANISMO Unid.Orçamentária: SECRETARIA DE MEIO AMBIENTE E TURISMO Finalidade: Produto: Manutenção Unid.Medida: UND Local. das Metas: Fonte de Recursos 0000 Recursos Ordinários	1	203.000,00	1	213.150,00	1	223.811,00	1	234.998,00	4	874.959,00
Ação: 2110 CONSTRUÇÃO DE ARQUIBANCADA NO PARQUE DE VAQUEJADA Unid.Orçamentária: SECRETARIA DE MEIO AMBIENTE E TURISMO Finalidade: Produto: Obras Unid.Medida: UND Local. das Metas: Fonte de Recursos 0000 Recursos Ordinários	1	30.000,00	1	31.500,00	1	33.075,00	1	34.729,00	4	129.304,00



Prefeitura Municipal de Paulista

Secretaria de Finanças

Departamento de Contabilidade - PPA-Plano Plurianual - 2018 à 2021 - R\$ 1,00

Anexo XII - Despesas por Programas, Ações e Fonte de Recursos por Órgão

Programas e Ações por Órgão	2018		2019		2020		2021		Total	
	Meta Física	Valor	Meta Física	Valor	Meta Física	Valor	Meta Física	Valor	Meta Física	Valor
2 Prefeitura Municipal de Paulista	135	29.490.620,00	135	30.853.164,00	135	32.283.956,00	135	33.786.051,00	540	126.413.791,00
Programa: 0035 MANUTENÇÃO DO SETOR DE MEIO AMBIENTE Objetivo: MANUTENÇÃO DO SETOR DE MEIO AMBIENTE MacroObjetivo: Todos Público Alvo: SOCIEDADE Indicadores Indicador SEM IDENTIFICADOR Fonte 1 Referência Atual 1 Referência Esperada 1	4	353.000,00	4	369.150,00	4	386.111,00	4	403.913,00	16	1.512.174,00
Ação: 2111 MANUTENÇÃO DO PARQUE DE VAQUEJADA Unid.Orçamentária: SECRETARIA DE MEIO AMBIENTE E TURISMO Finalidade: Produto: Manutenção Unid.Medida: UND Local. das Metas: Fonte de Recursos 0000 Recursos Ordinários	1	90.000,00	1	94.500,00	1	99.225,00	1	104.186,00	4	387.911,00
		90.000,00		94.500,00		99.225,00		104.186,00		387.911,00

**Prefeitura Municipal de Paulista**

Secretaria de Finanças

Departamento de Contabilidade - PPA-Plano Plurianual - 2018 à 2021 - R\$ 1,00

Anexo XII - Despesas por Programas, Ações e Fonte de Recursos por Órgão

Programas e Ações por Órgão	2018		2019		2020		2021		Total	
	Meta Física	Valor	Meta Física	Valor	Meta Física	Valor	Meta Física	Valor	Meta Física	Valor
2 Prefeitura Municipal de Paulista	135	29.490.620,00	135	30.853.164,00	135	32.283.956,00	135	33.786.051,00	540	126.413.791,00
Programa: 0036 MANUTENÇÃO DA CULTURA Objetivo: MANUTENÇÃO DA CULTURA MacroObjetivo: Todos Público Alvo: SOCIEDADE Indicadores Indicador SEM IDENTIFICADOR Fonte 1 Referência Atual 1 Referência Esperada 1	1	119.000,00	1	124.950,00	1	131.203,00	1	137.759,00	4	512.912,00
Ação: 2118 MANUTENÇÃO DA SECRETARIA MUNICIPAL DE CULTURA Unid.Orçamentária: SECRETARIA MUNICIPAL DA CULTURA Finalidade: Produto: Manutenção Unid.Medida: UND Local. das Metas: Fonte de Recursos 0029 Transferência de Recursos do FNAS	1	119.000,00	1	124.950,00	1	131.203,00	1	137.759,00	4	512.912,00
		119.000,00		124.950,00		131.203,00		137.759,00		512.912,00



Prefeitura Municipal de Paulista

Secretaria de Finanças

Departamento de Contabilidade - PPA-Plano Plurianual - 2018 à 2021 - R\$ 1,00

Anexo XII - Despesas por Programas, Ações e Fonte de Recursos por Órgão

Programas e Ações por Órgão	2018		2019		2020		2021		Total	
	Meta Física	Valor	Meta Física	Valor	Meta Física	Valor	Meta Física	Valor	Meta Física	Valor
6 Instituto de Previdência de Paulista	1	2.339.000,00	1	2.455.950,00	1	2.578.750,00	1	2.707.685,00	4	10.081.385,00
Programa: 0026 MANUTENÇÃO DO INPEP Objetivo: MANUTENÇÃO DO INPEP MacroObjetivo: Todos Público Alvo: SOCIEDADE Indicadores Indicador SEM IDENTIFICADOR Fonte 1 Referência Atual 1 Referência Esperada 1	1	2.339.000,00	1	2.455.950,00	1	2.578.750,00	1	2.707.685,00	4	10.081.385,00
Ação: 2059 MANUTENÇÃO DO INPEP Unid.Orçamentária: Instituto de Previdência de Paulista Finalidade: MANUTENÇÃO DO INPEP Produto: SERVIÇOS Unid.Medida: UND Local. das Metas: Fonte de Recursos 0000 Recursos Ordinários	1	2.339.000,00	1	2.455.950,00	1	2.578.750,00	1	2.707.685,00	4	10.081.385,00
		2.339.000,00		2.455.950,00		2.578.750,00		2.707.685,00		10.081.385,00



Prefeitura Municipal de Paulista


Secretaria de Finanças

Departamento de Contabilidade - PPA-Plano Plurianual - 2018 à 2021 - R\$ 1,00

Anexo XII - Despesas por Programas, Ações e Fonte de Recursos por Órgão

Programas e Ações por Órgão	2018		2019		2020		2021		Total	
	Meta Física	Valor	Meta Física	Valor	Meta Física	Valor	Meta Física	Valor	Meta Física	Valor
9 RESERVA DE CONTINGENCIA	1	50.000,00	1	52.500,00	1	55.125,00	1	57.881,00	4	215.506,00
Programa: 9999 RESERVA DE CONTIGÊNCIA Objetivo: RESERVA DE CONTIGÊNCIA MacroObjetivo: Todos Público Alvo: SOCIEDADE Indicadores Indicador SEM IDENTIFICADOR Fonte 1 Referência Atual 1 Referência Esperada 1	1	50.000,00	1	52.500,00	1	55.125,00	1	57.881,00	4	215.506,00
Ação: 9999 RESERVA DE CONTINGÊNCIA	1	50.000,00	1	52.500,00	1	55.125,00	1	57.881,00	4	215.506,00
Unid.Orçamentária: RESERVA DE CONTINGENCIA Finalidade: Produto: Reserva de contingência Unid.Medida: UND Local. das Metas: Fonte de Recursos 0000 Recursos Ordinários		50.000,00		52.500,00		55.125,00		57.881,00		215.506,00
Total Geral	138	33.130.000,00	138	34.674.513,00	138	36.296.377,00	138	37.999.088,00	552	142.099.978,00


 RADSON DOS SANTOS LEITE
 CONTADOR CRC/PB Nº 6041


 VALMAR ARRUDA DE
 OLIVEIRA
 PREFEITO

**Prefeitura Municipal de Paulista**

Secretaria de Finanças

Departamento de Contabilidade - PPA-Plano Plurianual - 2018 à 2021 - R\$ 1,00

Anexo XII A - Despesas por Programas, Ações e Fonte de Recursos

Programas e Ações por Órgão	2018		2019		2020		2021		Total	
	Meta Física	Valor	Meta Física	Valor	Meta Física	Valor	Meta Física	Valor	Meta Física	Valor
Programa: 0001 MANUTENÇÃO DAS ATIVIDADES DA CÂMARA Objetivo: MANUTENÇÃO DAS ATIVIDADES DA CÂMARA MacroObjetivo: Todos Público Alvo: SOCIEDADE Órgão Responsável: Câmara Municipal Órgãos Câmara Municipal Indicadores Indicador SEM IDENTIFICADOR Fonte 1 Referência Atual 1 Referência Esperada 1	1	1.250.380,00	1	1.312.899,00	1	1.378.546,00	1	1.447.471,00	4	5.389.296,00
Ação: 2001 PROCESSO LEGISLATIVO Unid.Orçamentária: Câmara Municipal Finalidade: PROCESSO LEGISLATIVO Produto: SERVIÇO Unid.Medida: UND Local. das Metas:	1	1.250.380,00	1	1.312.899,00	1	1.378.546,00	1	1.447.471,00	4	5.389.296,00
Fonte de Recursos 0000 Recursos Ordinários		1.250.380,00		1.312.899,00		1.378.546,00		1.447.471,00		5.389.296,00

**Prefeitura Municipal de Paulista**

Secretaria de Finanças

Departamento de Contabilidade - PPA-Plano Plurianual - 2018 à 2021 - R\$ 1,00

Anexo XII A - Despesas por Programas, Ações e Fonte de Recursos

Programas e Ações por Órgão	2018		2019		2020		2021		Total	
	Meta Física	Valor	Meta Física	Valor	Meta Física	Valor	Meta Física	Valor	Meta Física	Valor
Programa: 0002 MANUTENÇÃO DO GABINETE DO PREFEITO Objetivo: MANUTENÇÃO DO GABINETE DO PREFEITO MacroObjetivo: Todos Público Alvo: SOCIEDADE Órgão Responsável: Prefeitura Municipal de Paulista Órgãos Prefeitura Municipal de Paulista Indicadores Indicador SEM IDENTIFICADOR Fonte 1 Referência Atual 1 Referência Esperada 1	1	686.000,00	1	720.300,00	1	756.317,00	1	794.130,00	4	2.956.747,00
Ação: 2003 MANUTENÇÃO DO GABINETE DO PREFEITO Unid.Orçamentária: Gabinete do Prefeito Manter as atividades do Gabinete do Prefeito Produto: SERVIÇO Unid.Medida: UND Local. das Metas: Fonte de Recursos 0000 Recursos Ordinários	1	686.000,00	1	720.300,00	1	756.317,00	1	794.130,00	4	2.956.747,00
		686.000,00		720.300,00		756.317,00		794.130,00		2.956.747,00



Prefeitura Municipal de Paulista

Secretaria de Finanças

Departamento de Contabilidade - PPA-Plano Plurianual - 2018 à 2021 - R\$ 1,00

Anexo XII A - Despesas por Programas, Ações e Fonte de Recursos

Programas e Ações por Órgão	2018		2019		2020		2021		Total	
	Meta Física	Valor	Meta Física	Valor	Meta Física	Valor	Meta Física	Valor	Meta Física	Valor
Programa: 0003 MANUTENÇÃO DO SETOR ADMINISTRATIVO Objetivo: MANUTENÇÃO DO SETOR ADMINISTRATIVO MacroObjetivo: Todos Público Alvo: SOCIEDADE Órgão Responsável: Prefeitura Municipal de Paulista Órgãos Prefeitura Municipal de Paulista Indicadores Indicador SEM IDENTIFICADOR Fonte 1 Referência Atual 1 Referência Esperada 1	2	758.000,00	2	795.900,00	2	835.699,00	2	877.481,00	8	3.267.080,00
Ação: 2004 MANUTENÇÃO DA SECRETARIA DE ADMINISTRAÇÃO Unid.Orçamentária: SECRETARIA MUNICIPAL DE ADMINISTRAÇÃO Manter as atividades da Secretaria de Administração Produto: SERVIÇO Unid.Medida: UND Local. das Metas: Fonte de Recursos 0000 Recursos Ordinários	1	697.000,00	1	731.850,00	1	768.445,00	1	806.866,00	4	3.004.161,00
Ação: 2117 REALIZAÇÃO DE CONCURSO Unid.Orçamentária: SECRETARIA MUNICIPAL DE ADMINISTRAÇÃO Finalidade: Realização de Concurso Produto: SERVIÇO Unid.Medida: UND Local. das Metas: Fonte de Recursos 0000 Recursos Ordinários	1	61.000,00	1	64.050,00	1	67.254,00	1	70.615,00	4	262.919,00

**Prefeitura Municipal de Paulista**

Secretaria de Finanças

Departamento de Contabilidade - PPA-Plano Plurianual - 2018 à 2021 - R\$ 1,00

Anexo XII A - Despesas por Programas, Ações e Fonte de Recursos

Programas e Ações por Órgão	2018		2019		2020		2021		Total	
	Meta Física	Valor	Meta Física	Valor	Meta Física	Valor	Meta Física	Valor	Meta Física	Valor
Programa: 0004 FESTIVIDADES E COMEMORAÇÕES Objetivo: FESTIVIDADES E COMEMORAÇÕES MacroObjetivo: Todos Público Alvo: SOCIEDADE Órgão Responsável: Prefeitura Municipal de Paulista Órgãos Prefeitura Municipal de Paulista Indicadores Indicador SEM IDENTIFICADOR Fonte 1 Referência Atual 1 Referência Esperada 1	1	139.000,00	1	145.950,00	1	153.249,00	1	160.910,00	4	599.109,00
Ação: 2005 REALIZAÇÃO DE FESTIVIDADES E COMEMORAÇÕES Unid.Orçamentária: SECRETARIA DE MEIO AMBIENTE E TURISMO Produto: Eventos Unid.Medida: UND Local. das Metas: Fonte de Recursos 0000 Recursos Ordinários	1	139.000,00	1	145.950,00	1	153.249,00	1	160.910,00	4	599.109,00
		139.000,00		145.950,00		153.249,00		160.910,00		599.109,00

**Prefeitura Municipal de Paulista**

Secretaria de Finanças

Departamento de Contabilidade - PPA-Plano Plurianual - 2018 à 2021 - R\$ 1,00

Anexo XII A - Despesas por Programas, Ações e Fonte de Recursos

Programas e Ações por Órgão	2018		2019		2020		2021		Total	
	Meta Física	Valor	Meta Física	Valor	Meta Física	Valor	Meta Física	Valor	Meta Física	Valor
Programa: 0005 MANUTENÇÃO DA SEC. MUN. DE FINANÇAS Objetivo: MANUTENÇÃO DA SEC. MUN. DE FINANÇAS MacroObjetivo: Todos Público Alvo: SOCIEDADE Órgão Responsável: Prefeitura Municipal de Paulista Órgãos Prefeitura Municipal de Paulista Indicadores Indicador SEM IDENTIFICADOR Fonte 1 Referência Atual 1 Referência Esperada 1	3	596.000,00	3	625.800,00	3	657.098,00	3	689.947,00	12	2.568.845,00
Ação: 0007 PAG DE JUROS E AMORTIZAÇÃO DA DIVIDA Unid.Orçamentária: SECRETARIA MUNICIPAL DE FINANÇAS Finalidade: Pagamento de juros e amortização da dívida. Produto: SERVIÇO Unid.Medida: UND Local. das Metas:	1	4.000,00	1	4.200,00	1	4.412,00	1	4.632,00	4	17.244,00
Fonte de Recursos 0000 Recursos Ordinários		4.000,00		4.200,00		4.412,00		4.632,00		17.244,00
Ação: 2006 MANUTENÇÃO DA SECRETARIA MUNICIPAL DE FINANÇAS Unid.Orçamentária: SECRETARIA MUNICIPAL DE FINANÇAS Finalidade: Manter as atividades da Secretaria de Finanças. Produto: SERVIÇO Unid.Medida: UND Local. das Metas:	1	582.000,00	1	611.100,00	1	641.661,00	1	673.739,00	4	2.508.500,00
Fonte de Recursos 0000 Recursos Ordinários		582.000,00		611.100,00		641.661,00		673.739,00		2.508.500,00
Ação: 2090 CONTRIBUIÇÃO AO CODEMP Unid.Orçamentária: SECRETARIA MUNICIPAL DE FINANÇAS Finalidade: Contribuição ao CODEMP Produto: SERVIÇO Unid.Medida: UND Local. das Metas:	1	10.000,00	1	10.500,00	1	11.025,00	1	11.576,00	4	43.101,00
Fonte de Recursos 0000 Recursos Ordinários		10.000,00		10.500,00		11.025,00		11.576,00		43.101,00

**Prefeitura Municipal de Paulista**

Secretaria de Finanças

Departamento de Contabilidade - PPA-Plano Plurianual - 2018 à 2021 - R\$ 1,00

Anexo XII A - Despesas por Programas, Ações e Fonte de Recursos

Programas e Ações por Órgão	2018		2019		2020		2021		Total	
	Meta Física	Valor	Meta Física	Valor	Meta Física	Valor	Meta Física	Valor	Meta Física	Valor
Programa: 0006 CAUSAS TRABALHISTAS Objetivo: CAUSAS TRABALHISTAS MacroObjetivo: Todos Público Alvo: SOCIEDADE Órgão Responsável: Prefeitura Municipal de Paulista Órgãos Prefeitura Municipal de Paulista Indicadores Indicador SEM IDENTIFICADOR Fonte 1 Referência Atual 1 Referência Esperada 1	1	10.000,00	1	10.500,00	1	11.025,00	1	11.576,00	4	43.101,00
Ação: 0008 DIVIDAS TRABALHISTAS Unid.Orçamentária: SECRETARIA MUNICIPAL DE FINANÇAS Finalidade: Dívidas Trabalhistas Produto: SERVIÇO Unid.Medida: UND Local. das Metas: Fonte de Recursos 0000 Recursos Ordinários	1	10.000,00	1	10.500,00	1	11.025,00	1	11.576,00	4	43.101,00
		10.000,00		10.500,00		11.025,00		11.576,00		43.101,00



Prefeitura Municipal de Paulista

Secretaria de Finanças

Departamento de Contabilidade - PPA-Plano Plurianual - 2018 à 2021 - R\$ 1,00

Anexo XII A - Despesas por Programas, Ações e Fonte de Recursos

Programas e Ações por Orgão	2018		2019		2020		2021		Total	
	Meta Física	Valor	Meta Física	Valor	Meta Física	Valor	Meta Física	Valor	Meta Física	Valor
Programa: 0007 MANUTENÇÃO DA SEC. MUN. DE AGRICULTURA Objetivo: MANUTENÇÃO DA SEC. MUN. DE AGRICULTURA MacroObjetivo: Todos Público Alvo: SOCIEDADE Órgão Responsável: Prefeitura Municipal de Paulista Órgãos Prefeitura Municipal de Paulista Indicadores Indicador SEM IDENTIFICADOR Fonte 1 Referência Atual 1 Referência Esperada 1	9	344.750,00	9	360.200,00	9	376.430,00	9	393.459,00	36	1.474.839,00
Ação: 1010 AQUISIÇÃO DE MAQ. E EQUIP/CILAGEM/FENAÇÃO Unid.Orçamentária: SECRETARIA MUNICIPAL DE AGRICULTURA Finalidade: Aquisição de Maq. e Equip/Cilagem/Fenação Produto: PRODUTO Unid.Medida: UND Local. das Metas:	1	15.000,00	1	15.000,00	1	15.000,00	1	15.000,00	4	60.000,00
Fonte de Recursos 0000 Recursos Ordinários		15.000,00		15.000,00		15.000,00		15.000,00		60.000,00
Ação: 1011 CONST. REC DE AÇUDES E BARRAGENS Unid.Orçamentária: SECRETARIA MUNICIPAL DE AGRICULTURA Finalidade: Construção de açudes e barragens. Produto: PRODUTO Unid.Medida: UND Local. das Metas:	1	15.000,00	1	15.000,00	1	15.000,00	1	15.000,00	4	60.000,00
Fonte de Recursos 0000 Recursos Ordinários 0052 Transferência de Convênios – Outros – Federal		5.000,00		5.000,00		5.000,00		5.000,00		20.000,00
		10.000,00		10.000,00		10.000,00		10.000,00		40.000,00
Ação: 1012 PERFURAÇÃO DE POÇOS Unid.Orçamentária: SECRETARIA MUNICIPAL DE AGRICULTURA Finalidade: Perfuração de Poços Produto: SERVIÇO Unid.Medida: UND Local. das Metas:	1	5.750,00	1	5.750,00	1	5.750,00	1	5.750,00	4	23.000,00
Fonte de Recursos 0000 Recursos Ordinários		5.750,00		5.750,00		5.750,00		5.750,00		23.000,00
Ação: 2009 MANUTENÇÃO DO SETOR DE AGRICULTURA Unid.Orçamentária: SECRETARIA MUNICIPAL DE AGRICULTURA Finalidade: Manter as atividades do setor de Agricultura. Produto: SERVIÇO Unid.Medida: UND Local. das Metas:	1	270.000,00	1	283.500,00	1	297.678,00	1	312.560,00	4	1.163.738,00

**Prefeitura Municipal de Paulista**

Secretaria de Finanças

Departamento de Contabilidade - PPA-Plano Plurianual - 2018 à 2021 - R\$ 1,00

Anexo XII A - Despesas por Programas, Ações e Fonte de Recursos

Programas e Ações por Orgão	2018		2019		2020		2021		Total	
	Meta Física	Valor	Meta Física	Valor	Meta Física	Valor	Meta Física	Valor	Meta Física	Valor
0000 Recursos Ordinários		270.000,00		283.500,00		297.678,00		312.560,00		1.163.738,00
Ação: 2114 DISTRIBUIÇÃO DE RAÇÃO	1	9.000,00	1	9.450,00	1	9.924,00	1	10.419,00	4	38.793,00
Unid.Orçamentária: SECRETARIA MUNICIPAL DE AGRICULTURA Finalidade: Distribuir Ração Produto: SERVIÇO Unid.Medida: UND Local. das Metas:										
Fonte de Recursos										
0000 Recursos Ordinários		9.000,00		9.450,00		9.924,00		10.419,00		38.793,00
Ação: 2115 CORTE DE TERRAS, DISTRIBUIÇÃO DE SEMENTES	1	5.000,00	1	5.250,00	1	5.514,00	1	5.790,00	4	21.554,00
Unid.Orçamentária: SECRETARIA MUNICIPAL DE AGRICULTURA Finalidade: Corte de terras, distribuição de sementes. Produto: SERVIÇO Unid.Medida: UND Local. das Metas:										
Fonte de Recursos										
0000 Recursos Ordinários		4.500,00		4.725,00		4.963,00		5.211,00		19.399,00
0016 Recurso da CIDE		500,00		525,00		551,00		579,00		2.155,00
Ação: 2120 APOIO AO PRONAF	1	25.000,00	1	26.250,00	1	27.564,00	1	28.940,00	4	107.754,00
Unid.Orçamentária: SECRETARIA MUNICIPAL DE AGRICULTURA Finalidade: Apoio ao PRONAF. Produto: SERVIÇO Unid.Medida: UND Local. das Metas:										
Fonte de Recursos										
0000 Recursos Ordinários		25.000,00		26.250,00		27.564,00		28.940,00		107.754,00



Prefeitura Municipal de Paulista

Secretaria de Finanças

Departamento de Contabilidade - PPA-Plano Plurianual - 2018 à 2021 - R\$ 1,00

Anexo XII A - Despesas por Programas, Ações e Fonte de Recursos

Programas e Ações por Orgão	2018		2019		2020		2021		Total	
	Meta Física	Valor	Meta Física	Valor	Meta Física	Valor	Meta Física	Valor	Meta Física	Valor
Programa: 0008 MANUTENÇÃO DO FUNDEB 60%, 40% E ENSINO FUNDAMENTAL Objetivo: MANUTENÇÃO DO FUNDEB 60%, 40% E ENSINO FUNDAMENTAL MacroObjetivo: Todos Público Alvo: SOCIEDADE Órgão Responsável: Prefeitura Municipal de Paulista Órgãos Prefeitura Municipal de Paulista Indicadores Indicador SEM IDENTIFICADOR Fonte 1 Referência Atual 1 Referência Esperada 1	9	11.946.000,00	9	12.515.800,00	9	13.114.093,00	9	13.742.297,00	36	51.318.190,00
Ação: 1015 CONST. REC. AMPLIAÇÃO DE ESCOLAS Unid.Orçamentária: SECRETARIA MUNICIPAL DE EDUCAÇÃO Finalidade: Construir e ampliar escolas. Produto: BEM Unid.Medida: UND Local. das Metas: Fonte de Recursos 0050 Transferência de Convênios – Educação – Federal	1	150.000,00	1	150.000,00	1	150.000,00	1	150.000,00	4	600.000,00
Ação: 1017 AQUISIÇÃO DE VEICULOS Unid.Orçamentária: SECRETARIA MUNICIPAL DE EDUCAÇÃO Finalidade: Aquisição de Veículos. Produto: BEM Unid.Medida: UND Local. das Metas: Fonte de Recursos 0050 Transferência de Convênios – Educação – Federal	1	50.000,00	1	50.000,00	1	50.000,00	1	50.000,00	4	200.000,00
Ação: 1019 AQ. DE TRANSPORTE DE ESTUDANTE Unid.Orçamentária: SECRETARIA MUNICIPAL DE EDUCAÇÃO Finalidade: Aquisição de Transporte. Produto: BEM Unid.Medida: UND Local. das Metas: Fonte de Recursos 0050 Transferência de Convênios – Educação – Federal	1	150.000,00	1	150.000,00	1	150.000,00	1	150.000,00	4	600.000,00
Ação: 1027 CONSTRUÇÃO DE QUADRA DE ESPORTES Unid.Orçamentária: SECRETARIA MUNICIPAL DE EDUCAÇÃO Finalidade: Construção de Quadra de Esportes Produto: BEM Unid.Medida: UND Local. das Metas: Fonte de Recursos 0050 Transferência de Convênios – Educação – Federal	1	100.000,00	1	100.000,00	1	100.000,00	1	100.000,00	4	400.000,00

**Prefeitura Municipal de Paulista**

Secretaria de Finanças

Departamento de Contabilidade - PPA-Plano Plurianual - 2018 à 2021 - R\$ 1,00

Anexo XII A - Despesas por Programas, Ações e Fonte de Recursos

Programas e Ações por Órgão	2018		2019		2020		2021		Total	
	Meta Física	Valor	Meta Física	Valor	Meta Física	Valor	Meta Física	Valor	Meta Física	Valor
0050 Transferência de Convênios – Educação – Federal		100.000,00		100.000,00		100.000,00		100.000,00		400.000,00
Ação: 1121 RECURSOS DE CONTRAPARTIDA DE CONVENIOS	1	100.000,00	1	100.000,00	1	100.000,00	1	100.000,00	4	400.000,00
Unid.Orçamentária: SECRETARIA MUNICIPAL DE EDUCAÇÃO Finalidade: Recursos de Contrapartida de Convenios Produto: SERVIÇO Unid.Medida: UND Local. das Metas:										
Fonte de Recursos										
0050 Transferência de Convênios – Educação – Federal		100.000,00		100.000,00		100.000,00		100.000,00		400.000,00
Ação: 2014 MANUTENÇÃO DO ENSINO FUNDAMENTAL	1	2.365.000,00	1	2.483.250,00	1	2.607.413,00	1	2.737.785,00	4	10.193.448,00
Unid.Orçamentária: SECRETARIA MUNICIPAL DE EDUCAÇÃO Finalidade: Manutenção do Ensino Fundamental. Produto: SERVIÇO Unid.Medida: UND Local. das Metas:										
Fonte de Recursos										
0001 Receita de Impostos e de Transferência de Impostos - Educação		2.365.000,00		2.483.250,00		2.607.413,00		2.737.785,00		10.193.448,00
Ação: 2020 MANUTENÇÃO DO FUNDEB 60%	1	5.400.000,00	1	5.670.000,00	1	5.953.500,00	1	6.251.176,00	4	23.274.676,00
Unid.Orçamentária: SECRETARIA MUNICIPAL DE EDUCAÇÃO Finalidade: Manutenção do FUNDEB 60% Produto: SERVIÇO Unid.Medida: UND Local. das Metas:										
Fonte de Recursos										
0018 Transferência do FUNDEB (magistério)		5.400.000,00		5.670.000,00		5.953.500,00		6.251.176,00		23.274.676,00
Ação: 2021 MANUTENÇÃO DO FUNDEB 40%	1	3.600.000,00	1	3.780.000,00	1	3.969.000,00	1	4.167.450,00	4	15.516.450,00
Unid.Orçamentária: SECRETARIA MUNICIPAL DE EDUCAÇÃO Finalidade: Manutenção do Fundeb 40%. Produto: SERVIÇO Unid.Medida: UND Local. das Metas:										
Fonte de Recursos										
0019 Transferência do FUNDEB (outras)		3.600.000,00		3.780.000,00		3.969.000,00		4.167.450,00		15.516.450,00
Ação: 2095 MANUTENÇÃO DO PROGRAMA AGUA NA ESCOLA	1	31.000,00	1	32.550,00	1	34.180,00	1	35.886,00	4	133.616,00
Unid.Orçamentária: SECRETARIA MUNICIPAL DE EDUCAÇÃO Finalidade: Manutenção do Programa Agua na Escola Produto: SERVIÇO Unid.Medida: UND Local. das Metas:										
Fonte de Recursos										
0001 Receita de Impostos e de Transferência de Impostos - Educação		31.000,00		32.550,00		34.180,00		35.886,00		133.616,00

**Prefeitura Municipal de Paulista**

Secretaria de Finanças

Departamento de Contabilidade - PPA-Plano Plurianual - 2018 à 2021 - R\$ 1,00

Anexo XII A - Despesas por Programas, Ações e Fonte de Recursos

Programas e Ações por Órgão	2018		2019		2020		2021		Total	
	Meta Física	Valor	Meta Física	Valor	Meta Física	Valor	Meta Física	Valor	Meta Física	Valor
Programa: 0009 MANUTENÇÃO E REV. DA EDUCAÇÃO INFANTIL Objetivo: MANUTENÇÃO E REV. DA EDUCAÇÃO INFANTIL MacroObjetivo: Todos Público Alvo: SOCIEDADE Órgão Responsável: Prefeitura Municipal de Paulista Órgãos Prefeitura Municipal de Paulista Indicadores Indicador SEM IDENTIFICADOR Fonte 1 Referência Atual 1 Referência Esperada 1	5	312.000,00	5	318.100,00	5	324.507,00	5	331.231,00	20	1.285.838,00
Ação: 1086 CONSTRUÇÃO DE CENTRO INTEGRADO DE EDUCAÇÃO INFANTIL Unid.Orçamentária: SECRETARIA MUNICIPAL DE EDUCAÇÃO Finalidade: Construção de Centro Integrado de Educação Infantil Produto: PRODUTO Unid.Medida: UND Local. das Metas:	1	190.000,00	1	190.000,00	1	190.000,00	1	190.000,00	4	760.000,00
Fonte de Recursos 0050 Transferência de Convênios – Educação – Federal		190.000,00		190.000,00		190.000,00		190.000,00		760.000,00
Ação: 2022 AQ DE GEN ALIMENTICIO PARA PREP DE REFEIÇÃO Unid.Orçamentária: SECRETARIA MUNICIPAL DE EDUCAÇÃO Finalidade: AQ de Gen Alimenticio para preparação de Refeição Produto: SERVIÇO Unid.Medida: UND Local. das Metas:	1	60.000,00	1	63.000,00	1	66.150,00	1	69.458,00	4	258.608,00
Fonte de Recursos 0001 Receita de Impostos e de Transferência de Impostos - Educação 0015 Transferência de Recursos do FNDE		30.000,00		31.500,00		33.075,00		34.729,00		129.304,00
Ação: 2023 MANUTENÇÃO DAS ATIV EDUC. INFANTIL - FUNDEB Unid.Orçamentária: SECRETARIA MUNICIPAL DE EDUCAÇÃO Finalidade: Manutenção das Atividades Educação Infantil - FUNDEB Produto: SERVIÇO Unid.Medida: UND Local. das Metas:	1	62.000,00	1	65.100,00	1	68.357,00	1	71.773,00	4	267.230,00
Fonte de Recursos 0104 FUNDEB 60% - Educação Infantil (Pré-Escola) 0107 FUNDEB 40% - Educação Infantil (Pré-Escola)		50.000,00		52.500,00		55.126,00		57.881,00		215.507,00
		12.000,00		12.600,00		13.231,00		13.892,00		51.723,00

**Prefeitura Municipal de Paulista**

Secretaria de Finanças

Departamento de Contabilidade - PPA-Plano Plurianual - 2018 à 2021 - R\$ 1,00

Anexo XII A - Despesas por Programas, Ações e Fonte de Recursos

Programas e Ações por Órgão	2018		2019		2020		2021		Total	
	Meta Física	Valor	Meta Física	Valor	Meta Física	Valor	Meta Física	Valor	Meta Física	Valor
Programa: 0010 EDUCAÇÃO DE JOVENS E ADULTOS Objetivo: EDUCAÇÃO DE JOVENS E ADULTOS MacroObjetivo: Todos Público Alvo: SOCIEDADE Órgão Responsável: Prefeitura Municipal de Paulista Órgãos Prefeitura Municipal de Paulista Indicadores Indicador SEM IDENTIFICADOR Fonte 1 Referência Atual 1 Referência Esperada 1	1	313.000,00	1	328.650,00	1	345.086,00	1	362.336,00	4	1.349.072,00
Ação: 2024 EDUCAÇÃO DE JOVENS E ADULTOS Unid.Orçamentária: SECRETARIA MUNICIPAL DE EDUCAÇÃO Finalidade: Educação de Jovens e Adultos. Produto: SERVIÇO Unid.Medida: UND Local. das Metas:	1	313.000,00	1	328.650,00	1	345.086,00	1	362.336,00	4	1.349.072,00
Fonte de Recursos 0001 Receita de Impostos e de Transferência de Impostos - Educação		313.000,00		328.650,00		345.086,00		362.336,00		1.349.072,00



Prefeitura Municipal de Paulista

Secretaria de Finanças

Departamento de Contabilidade - PPA-Plano Plurianual - 2018 à 2021 - R\$ 1,00

Anexo XII A - Despesas por Programas, Ações e Fonte de Recursos

Programas e Ações por Órgão	2018		2019		2020		2021		Total	
	Meta Física	Valor	Meta Física	Valor	Meta Física	Valor	Meta Física	Valor	Meta Física	Valor
Programa: 0011 MANUT. E REV. DO ENSINO FUNDAMENTAL Objetivo: MANUT. E REV. DO ENSINO FUNDAMENTAL MacroObjetivo: Todos Público Alvo: SOCIEDADE Órgão Responsável: Prefeitura Municipal de Paulista Órgãos Prefeitura Municipal de Paulista Indicadores Indicador SEM IDENTIFICADOR Fonte 1 Referência Atual 1 Referência Esperada 1	12	1.034.500,00	12	1.086.225,00	12	1.140.547,00	12	1.197.560,00	48	4.458.832,00
Ação: 2016 MANUTENÇÃO DO TRANSPORTE ESCOLAR Unid.Orçamentária: SECRETARIA MUNICIPAL DE EDUCAÇÃO Finalidade: Manutenção do Transporte Escolar. Produto: SERVIÇO Unid.Medida: UND Local. das Metas:	1	310.000,00	1	325.500,00	1	341.776,00	1	358.863,00	4	1.336.139,00
Fonte de Recursos 0000 Recursos Ordinários 0001 Receita de Impostos e de Transferência de Impostos - Educação 0015 Transferência de Recursos do FNDE		120.000,00		126.000,00		132.300,00		138.915,00		517.215,00
		165.000,00		173.250,00		181.913,00		191.008,00		711.171,00
		25.000,00		26.250,00		27.563,00		28.940,00		107.753,00
Ação: 2018 MANUTENÇÃO DE ESCOLAS REEQ AQ. DE EQUIPAMENTOS Unid.Orçamentária: SECRETARIA MUNICIPAL DE EDUCAÇÃO Finalidade: Manutenção de Escolas Reeq Aq. de Equipamentos. Produto: SERVIÇO Unid.Medida: UND Local. das Metas:	1	30.000,00	1	31.500,00	1	33.075,00	1	34.728,00	4	129.303,00
Fonte de Recursos 0000 Recursos Ordinários 0015 Transferência de Recursos do FNDE 0050 Transferência de Convênios – Educação – Federal		10.000,00		10.500,00		11.025,00		11.576,00		43.101,00
		10.000,00		10.500,00		11.025,00		11.576,00		43.101,00
		10.000,00		10.500,00		11.025,00		11.576,00		43.101,00
Ação: 2025 PROGRAMA NACIONAL DE ALIMENTAÇÃO ESCOLAR Unid.Orçamentária: SECRETARIA MUNICIPAL DE EDUCAÇÃO Finalidade: Programa Nacional de Alimentação Escolar Produto: SERVIÇO Unid.Medida: UND Local. das Metas:	1	232.500,00	1	244.125,00	1	256.332,00	1	269.148,00	4	1.002.105,00
Fonte de Recursos 0001 Receita de Impostos e de Transferência de Impostos - Educação 0015 Transferência de Recursos do FNDE		52.500,00		55.125,00		57.882,00		60.775,00		226.282,00
		180.000,00		189.000,00		198.450,00		208.373,00		775.823,00
Ação: 2026 MANUTENÇÃO DA EDUCAÇÃO ESPECIAL	1	60.000,00	1	63.000,00	1	66.153,00	1	69.457,00	4	258.610,00



Prefeitura Municipal de Paulista

Secretaria de Finanças

Departamento de Contabilidade - PPA-Plano Plurianual - 2018 à 2021 - R\$ 1,00

Anexo XII A - Despesas por Programas, Ações e Fonte de Recursos

Programas e Ações por Órgão	2018		2019		2020		2021		Total	
	Meta Física	Valor	Meta Física	Valor	Meta Física	Valor	Meta Física	Valor	Meta Física	Valor
Unid.Orçamentária: SECRETARIA MUNICIPAL DE EDUCAÇÃO Finalidade: Manutenção da Educação Especial Produto: SERVIÇO Unid.Medida: UND Local. das Metas:										
Fonte de Recursos										
0001	Receita de Impostos e de Transferência de Impostos - Educação									
		60.000,00		63.000,00		66.153,00		69.457,00		258.610,00
Ação: 2098	MANUTENÇÃO DO PROG. QSE									
	1	240.000,00	1	252.000,00	1	264.601,00	1	277.829,00	4	1.034.430,00
Unid.Orçamentária: SECRETARIA MUNICIPAL DE EDUCAÇÃO Finalidade: Manutenção do Prog. QSE Produto: SERVIÇO Unid.Medida: UND Local. das Metas:										
Fonte de Recursos										
0117	Salário Educação									
		240.000,00		252.000,00		264.601,00		277.829,00		1.034.430,00
Ação: 2099	MANUTENÇÃO DO PROGRAMA PDDE									
	1	62.000,00	1	65.100,00	1	68.356,00	1	71.771,00	4	267.227,00
Unid.Orçamentária: SECRETARIA MUNICIPAL DE EDUCAÇÃO Finalidade: Manutenção do Programa PDDE. Produto: SERVIÇO Unid.Medida: UND Local. das Metas:										
Fonte de Recursos										
0015	Transferência de Recursos do FNDE									
		62.000,00		65.100,00		68.356,00		71.771,00		267.227,00
Ação: 2124	MANUTENÇÃO DO PROGRAMA BRASIL CARINHOSO									
	1	100.000,00	1	105.000,00	1	110.254,00	1	115.764,00	4	431.018,00
Unid.Orçamentária: SECRETARIA MUNICIPAL DE EDUCAÇÃO Finalidade: Manutenção do Programa Brasil Carinhoso. Produto: SERVIÇO Unid.Medida: UND Local. das Metas:										
Fonte de Recursos										
0015	Transferência de Recursos do FNDE									
		100.000,00		105.000,00		110.254,00		115.764,00		431.018,00



Prefeitura Municipal de Paulista

Secretaria de Finanças

Departamento de Contabilidade - PPA-Plano Plurianual - 2018 à 2021 - R\$ 1,00

Anexo XII A - Despesas por Programas, Ações e Fonte de Recursos

Programas e Ações por Órgão	2018		2019		2020		2021		Total	
	Meta Física	Valor	Meta Física	Valor	Meta Física	Valor	Meta Física	Valor	Meta Física	Valor
Programa: 0013 IMPLANTAÇÃO DE PROGRAMAS Objetivo: IMPLANTAÇÃO DE PROGRAMAS MacroObjetivo: Todos Público Alvo: SOCIEDADE Órgão Responsável: Prefeitura Municipal de Paulista Órgãos Prefeitura Municipal de Paulista Indicadores Indicador SEM IDENTIFICADOR Fonte 1 Referência Atual 1 Referência Esperada 1	1	50.000,00	1	52.500,00	1	55.125,00	1	57.880,00	4	215.505,00
Ação: 2030 IMPLANTAÇÃO DE PROGRAMAS Unid.Orçamentária: SECRETARIA MUNICIPAL DE EDUCAÇÃO Finalidade: Implantação de Programas Produto: SERVIÇO Unid.Medida: UND Local. das Metas:	1	50.000,00	1	52.500,00	1	55.125,00	1	57.880,00	4	215.505,00
Fonte de Recursos 0001 Receita de Impostos e de Transferência de Impostos - Educação		50.000,00		52.500,00		55.125,00		57.880,00		215.505,00



Prefeitura Municipal de Paulista

Secretaria de Finanças

Departamento de Contabilidade - PPA-Plano Plurianual - 2018 à 2021 - R\$ 1,00

Anexo XII A - Despesas por Programas, Ações e Fonte de Recursos

Programas e Ações por Orgão	2018		2019		2020		2021		Total	
	Meta Física	Valor	Meta Física	Valor	Meta Física	Valor	Meta Física	Valor	Meta Física	Valor
Programa: 0014 ATENDIMENTO AMBULATORIAL, EMERG E HOSPITALAR Objetivo: ATENDIMENTO AMBULATORIAL, EMERG E HOSPITALAR MacroObjetivo: Todos Público Alvo: SOCIEDADE Órgão Responsável: Prefeitura Municipal de Paulista Órgãos Prefeitura Municipal de Paulista Indicadores Indicador SEM IDENTIFICADOR Fonte 1 Referência Atual 1 Referência Esperada 1	13	2.110.000,00	13	2.207.500,00	13	2.309.881,00	13	2.417.371,00	52	9.044.752,00
Ação: 1032 REFORMA E AMPLIAÇÃO DO HOSPITAL MATERNIDADE DA SEDE E EQUIPAMENTOS	1	50.000,00	1	50.000,00	1	50.000,00	1	50.000,00	4	200.000,00
Unid.Orçamentária: SECRETARIA MUNICIPAL DE SAÚDE Finalidade: Produto: Obras Unid.Medida: UND Local. das Metas: Fonte de Recursos 0051 Transferência de Convênios – Saúde – Federal		50.000,00		50.000,00		50.000,00		50.000,00		200.000,00
Ação: 1033 AQUISIÇÃO DE VEÍCULOS	1	30.000,00	1	30.000,00	1	30.000,00	1	30.000,00	4	120.000,00
Unid.Orçamentária: SECRETARIA MUNICIPAL DE SAÚDE Finalidade: Produto: Veículo Unid.Medida: UND Local. das Metas: Fonte de Recursos 0051 Transferência de Convênios – Saúde – Federal		30.000,00		30.000,00		30.000,00		30.000,00		120.000,00
Ação: 1035 RECUPERAÇÃO, AMPLIAÇÃO DE UNIDADE BÁSICA DE SAÚDE-UBS	1	30.000,00	1	30.000,00	1	30.000,00	1	30.000,00	4	120.000,00
Unid.Orçamentária: SECRETARIA MUNICIPAL DE SAÚDE Finalidade: Produto: Obras Unid.Medida: UND Local. das Metas: Fonte de Recursos 0051 Transferência de Convênios – Saúde – Federal		30.000,00		30.000,00		30.000,00		30.000,00		120.000,00
Ação: 1085 AMPLIAÇÃO DO CENTRO DE ESPEC. ODONTOLÓGICA-CEO	1	50.000,00	1	50.000,00	1	50.000,00	1	50.000,00	4	200.000,00
Unid.Orçamentária: FUNDO MUNICIPAL DE SAÚDE Finalidade: Produto: Assistência a saúde Unid.Medida: UND Local. das Metas:										



Prefeitura Municipal de Paulista

Secretaria de Finanças

Departamento de Contabilidade - PPA-Plano Plurianual - 2018 à 2021 - R\$ 1,00

Anexo XII A - Despesas por Programas, Ações e Fonte de Recursos

Programas e Ações por Órgão		2018		2019		2020		2021		Total	
		Meta Física	Valor	Meta Física	Valor	Meta Física	Valor	Meta Física	Valor	Meta Física	Valor
0051	Transferência de Convênios – Saúde – Federal		50.000,00		50.000,00		50.000,00		50.000,00		200.000,00
Ação: 2034	MANUTENÇÃO DAS UNIDADES BÁSICAS DE SAÚDE - USB	1	900.000,00	1	945.000,00	1	992.250,00	1	1.041.866,00	4	3.879.116,00
Unid.Orçamentária: FUNDO MUNICIPAL DE SAÚDE											
Finalidade:											
Produto: Manutenção											
Unid.Medida: UNd											
Local. das Metas:											
Fonte de Recursos											
0002	Receita de Impostos e de Transferência de Impostos - Saúde		30.000,00		31.500,00		33.075,00		34.729,00		129.304,00
0014	Transferência de Recursos do SUS		870.000,00		913.500,00		959.175,00		1.007.137,00		3.749.812,00
Ação: 2035	MANUTENÇÃO DO PACS - AGENTES COMUNITÁRIOS DE SAÚDE	1	601.000,00	1	631.050,00	1	662.603,00	1	695.732,00	4	2.590.385,00
Unid.Orçamentária: FUNDO MUNICIPAL DE SAÚDE											
Finalidade:											
Produto: Manutenção											
Unid.Medida: UNd											
Local. das Metas:											
Fonte de Recursos											
0002	Receita de Impostos e de Transferência de Impostos - Saúde		10.000,00		10.500,00		11.025,00		11.576,00		43.101,00
0014	Transferência de Recursos do SUS		591.000,00		620.550,00		651.578,00		684.156,00		2.547.284,00
Ação: 2036	PROGRAMA SAÚDE BUCAL	1	130.000,00	1	136.500,00	1	143.326,00	1	150.491,00	4	560.317,00
Unid.Orçamentária: FUNDO MUNICIPAL DE SAÚDE											
Finalidade:											
Produto: Assistência a saúde											
Unid.Medida: UNd											
Local. das Metas:											
Fonte de Recursos											
0014	Transferência de Recursos do SUS		130.000,00		136.500,00		143.326,00		150.491,00		560.317,00
Ação: 2037	PROGRAMA DE VIGILÂNCIA SANITÁRIA	1	5.000,00	1	5.250,00	1	5.513,00	1	5.788,00	4	21.551,00
Unid.Orçamentária: FUNDO MUNICIPAL DE SAÚDE											
Finalidade:											
Produto: Assistência a saúde											
Unid.Medida: UNd											
Local. das Metas:											
Fonte de Recursos											
0014	Transferência de Recursos do SUS		5.000,00		5.250,00		5.513,00		5.788,00		21.551,00
Ação: 2038	MANUTENÇÃO DA FARMÁCIA BÁSICA	1	180.000,00	1	189.000,00	1	198.450,00	1	208.373,00	4	775.823,00
Unid.Orçamentária: FUNDO MUNICIPAL DE SAÚDE											
Finalidade:											
Produto: Assistência a saúde											
Unid.Medida: UNd											
Local. das Metas:											

**Prefeitura Municipal de Paulista**

Secretaria de Finanças

Departamento de Contabilidade - PPA-Plano Plurianual - 2018 à 2021 - R\$ 1,00

Anexo XII A - Despesas por Programas, Ações e Fonte de Recursos

Programas e Ações por Orgão	2018		2019		2020		2021		Total	
	Meta Física	Valor	Meta Física	Valor	Meta Física	Valor	Meta Física	Valor	Meta Física	Valor
0014 Transferência de Recursos do SUS		180.000,00		189.000,00		198.450,00		208.373,00		775.823,00
Ação: 2119 MANUTENÇÃO DA MÉDIA E ALTA COMPLEXIDADE	1	134.000,00	1	140.700,00	1	147.739,00	1	155.121,00	4	577.560,00
Unid.Orçamentária: FUNDO MUNICIPAL DE SAÚDE										
Finalidade:										
Produto: Manutenção										
Unid.Medida: UND										
Local. das Metas:										
Fonte de Recursos										
0000 Recursos Ordinários		30.000,00		31.500,00		33.075,00		34.729,00		129.304,00
0014 Transferência de Recursos do SUS		104.000,00		109.200,00		114.664,00		120.392,00		448.256,00



Prefeitura Municipal de Paulista

Secretaria de Finanças

Departamento de Contabilidade - PPA-Plano Plurianual - 2018 à 2021 - R\$ 1,00

Anexo XII A - Despesas por Programas, Ações e Fonte de Recursos

Programas e Ações por Órgão	2018		2019		2020		2021		Total	
	Meta Física	Valor	Meta Física	Valor	Meta Física	Valor	Meta Física	Valor	Meta Física	Valor
Programa: 0015 MANUTENÇÃO DOS SERVIÇOS DE SAÚDE Objetivo: MANUTENÇÃO DOS SERVIÇOS DE SAÚDE MacroObjetivo: Todos Público Alvo: SOCIEDADE Órgão Responsável: Prefeitura Municipal de Paulista Órgãos Prefeitura Municipal de Paulista Indicadores Indicador SEM IDENTIFICADOR Fonte 1 Referência Atual 1 Referência Esperada 1	17	5.277.000,00	17	5.524.400,00	17	5.784.184,00	17	6.056.931,00	68	22.642.515,00
Ação: 1089 AQUISIÇÃO DE UNIDADE MÓVEL DE SAÚDE Unid.Orçamentária: SECRETARIA MUNICIPAL DE SAÚDE Finalidade: Produto: Unidade móvel de saúde Unid.Medida: UND Local. das Metas: Fonte de Recursos 0051 Transferência de Convênios – Saúde – Federal	1	50.000,00	1	50.000,00	1	50.000,00	1	50.000,00	4	200.000,00
Ação: 1090 AQUISIÇÃO DE AMBULÂNCIA Unid.Orçamentária: SECRETARIA MUNICIPAL DE SAÚDE Finalidade: Produto: Ambulância Unid.Medida: UND Local. das Metas: Fonte de Recursos 0051 Transferência de Convênios – Saúde – Federal	1	50.000,00	1	50.000,00	1	50.000,00	1	50.000,00	4	200.000,00
Ação: 1091 AQUISIÇÃO DE 01 UNIDADE MÓVEL MOTOLÂNCIA Unid.Orçamentária: SECRETARIA MUNICIPAL DE SAÚDE Finalidade: Produto: Unidade móvel motolância Unid.Medida: UND Local. das Metas: Fonte de Recursos 0051 Transferência de Convênios – Saúde – Federal	1	10.000,00	1	10.000,00	1	10.000,00	1	10.000,00	4	40.000,00
Ação: 1092 CONSTRUÇÃO DE UM CENTRO DE ZONÓSES Unid.Orçamentária: SECRETARIA MUNICIPAL DE SAÚDE Finalidade: Produto: Obras Unid.Medida: UND Local. das Metas: Fonte de Recursos	1	30.000,00	1	30.000,00	1	30.000,00	1	30.000,00	4	120.000,00

**Prefeitura Municipal de Paulista**

Secretaria de Finanças

Departamento de Contabilidade - PPA-Plano Plurianual - 2018 à 2021 - R\$ 1,00

Anexo XII A - Despesas por Programas, Ações e Fonte de Recursos

Programas e Ações por Órgão		2018		2019		2020		2021		Total	
		Meta Física	Valor	Meta Física	Valor	Meta Física	Valor	Meta Física	Valor	Meta Física	Valor
0051	Transferência de Convênios – Saúde – Federal		30.000,00		30.000,00		30.000,00		30.000,00		120.000,00
Ação: 1093	CONSTRUÇÕES DE ESCOVODROMOS	1	9.000,00	1	9.000,00	1	9.000,00	1	9.000,00	4	36.000,00
Unid.Orçamentária: SECRETARIA MUNICIPAL DE SAÚDE											
Finalidade:											
Produto: Obras											
Unid.Medida: UND											
Local. das Metas:											
Fonte de Recursos											
0051	Transferência de Convênios – Saúde – Federal		9.000,00		9.000,00		9.000,00		9.000,00		36.000,00
Ação: 1105	CONSTRUÇÃO DE UMA USINA DE RECICLAGEM DE LIXO	1	30.000,00	1	30.000,00	1	30.000,00	1	30.000,00	4	120.000,00
Unid.Orçamentária: SECRETARIA MUNICIPAL DE SAÚDE											
Finalidade:											
Produto: Usina de Reciclagem de Lixo											
Unid.Medida: UND											
Local. das Metas:											
Fonte de Recursos											
0051	Transferência de Convênios – Saúde – Federal		30.000,00		30.000,00		30.000,00		30.000,00		120.000,00
Ação: 1125	CONSTRUÇÃO DE PRAÇA DA ACADEMIA DA SAÚDE	1	150.000,00	1	150.000,00	1	150.000,00	1	150.000,00	4	600.000,00
Unid.Orçamentária: FUNDO MUNICIPAL DE SAÚDE											
Finalidade:											
Produto: Obras											
Unid.Medida: UND											
Local. das Metas:											
Fonte de Recursos											
0051	Transferência de Convênios – Saúde – Federal		150.000,00		150.000,00		150.000,00		150.000,00		600.000,00
Ação: 2039	MANUTENÇÃO DA SEC. MUNICIPAL DE SAÚDE	1	3.665.000,00	1	3.848.250,00	1	4.040.663,00	1	4.242.698,00	4	15.796.611,00
Unid.Orçamentária: SECRETARIA MUNICIPAL DE SAÚDE											
Finalidade:											
Produto: Manutenção											
Unid.Medida: UND											
Local. das Metas:											
Fonte de Recursos											
0000	Recursos Ordinários		50.000,00		52.500,00		55.125,00		57.881,00		215.506,00
0002	Receita de Impostos e de Transferência de Impostos - Saúde		3.615.000,00		3.795.750,00		3.985.538,00		4.184.817,00		15.581.105,00
Ação: 2040	PREV. E COMB. A DOENÇAS EPIDEMIOLÓGICAS	1	137.000,00	1	143.850,00	1	151.044,00	1	158.594,00	4	590.488,00
Unid.Orçamentária: FUNDO MUNICIPAL DE SAÚDE											
Finalidade:											
Produto: Assistência a saúde											
Unid.Medida: UND											
Local. das Metas:											
Fonte de Recursos											

**Prefeitura Municipal de Paulista**

Secretaria de Finanças

Departamento de Contabilidade - PPA-Plano Plurianual - 2018 à 2021 - R\$ 1,00

Anexo XII A - Despesas por Programas, Ações e Fonte de Recursos

Programas e Ações por Orgão	2018		2019		2020		2021		Total	
	Meta Física	Valor	Meta Física	Valor	Meta Física	Valor	Meta Física	Valor	Meta Física	Valor
0000 Recursos Ordinários		15.000,00		15.750,00		16.538,00		17.364,00		64.652,00
0014 Transferência de Recursos do SUS		122.000,00		128.100,00		134.506,00		141.230,00		525.836,00
Ação: 2094 PROGRAMA SAÚDE NA ESCOLA Unid.Orçamentária: FUNDO MUNICIPAL DE SAÚDE Finalidade: Produto: Assistência a saúde Unid.Medida: UND Local. das Metas:	1	55.000,00	1	57.750,00	1	60.639,00	1	63.669,00	4	237.058,00
Fonte de Recursos										
0000 Recursos Ordinários		5.000,00		5.250,00		5.513,00		5.788,00		21.551,00
0014 Transferência de Recursos do SUS		50.000,00		52.500,00		55.126,00		57.881,00		215.507,00
Ação: 2096 MANUTENÇÃO DO FUNDO MUNICIPAL DE SAÚDE Unid.Orçamentária: FUNDO MUNICIPAL DE SAÚDE Finalidade: Produto: Manutenção Unid.Medida: UND Local. das Metas:	1	586.000,00	1	615.300,00	1	646.067,00	1	678.369,00	4	2.525.736,00
Fonte de Recursos										
0002 Receita de Impostos e de Transferência de Impostos - Saúde		586.000,00		615.300,00		646.067,00		678.369,00		2.525.736,00
Ação: 2104 MANUTENÇÃO DO SAMU Unid.Orçamentária: FUNDO MUNICIPAL DE SAÚDE Finalidade: Produto: Manutenção Unid.Medida: UND Local. das Metas:	1	197.000,00	1	206.850,00	1	217.195,00	1	228.054,00	4	849.099,00
Fonte de Recursos										
0014 Transferência de Recursos do SUS		197.000,00		206.850,00		217.195,00		228.054,00		849.099,00
Ação: 2106 MANUTENÇÃO DO CEO - CENTRO DE ESPEC. ODONTOLÓGICAS Unid.Orçamentária: FUNDO MUNICIPAL DE SAÚDE Finalidade: Produto: Assistência a saúde Unid.Medida: UND Local. das Metas:	1	112.000,00	1	117.600,00	1	123.483,00	1	129.653,00	4	482.736,00
Fonte de Recursos										
0014 Transferência de Recursos do SUS		112.000,00		117.600,00		123.483,00		129.653,00		482.736,00
Ação: 2123 MANUTENÇÃO DO NASF - NÚCLEO DE APOIO A SAÚDE DA FAMÍLIA Unid.Orçamentária: FUNDO MUNICIPAL DE SAÚDE Finalidade: Produto: Manutenção Unid.Medida: UND Local. das Metas:	1	196.000,00	1	205.800,00	1	216.093,00	1	226.894,00	4	844.787,00



Prefeitura Municipal de Paulista

Secretaria de Finanças

Departamento de Contabilidade - PPA-Plano Plurianual - 2018 à 2021 - R\$ 1,00

Anexo XII A - Despesas por Programas, Ações e Fonte de Recursos

Programas e Ações por Órgão	2018		2019		2020		2021		Total	
	Meta Física	Valor	Meta Física	Valor	Meta Física	Valor	Meta Física	Valor	Meta Física	Valor
0014 Transferência de Recursos do SUS		196.000,00		205.800,00		216.093,00		226.894,00		844.787,00



Prefeitura Municipal de Paulista

Secretaria de Finanças

Departamento de Contabilidade - PPA-Plano Plurianual - 2018 à 2021 - R\$ 1,00

Anexo XII A - Despesas por Programas, Ações e Fonte de Recursos

Programas e Ações por Orgão	2018		2019		2020		2021		Total	
	Meta Física	Valor	Meta Física	Valor	Meta Física	Valor	Meta Física	Valor	Meta Física	Valor
Programa: 0016 SANEAMENTO BÁSICO Objetivo: SANEAMENTO BÁSICO MacroObjetivo: Todos Público Alvo: SOCIEDADE Órgão Responsável: Prefeitura Municipal de Paulista Órgãos Prefeitura Municipal de Paulista Indicadores Indicador SEM IDENTIFICADOR Fonte 1 Referência Atual 1 Referência Esperada 1	4	84.000,00	4	85.200,00	4	86.463,00	4	87.783,00	16	343.446,00
Ação: 1041 CONTRUÇÃO DE REDE DE ESGOTOS Unid.Orçamentária: SECRETARIA MUNICIPAL DE SAÚDE Finalidade: Produto: Rede de esgoto Unid.Medida: UND Local. das Metas: Fonte de Recursos 0051 Transferência de Convênios – Saúde – Federal	1	30.000,00	1	30.000,00	1	30.000,00	1	30.000,00	4	120.000,00
Ação: 1042 CONSTRUÇÃO DE FOSSAS E PROVADAS Unid.Orçamentária: SECRETARIA MUNICIPAL DE SAÚDE Finalidade: Produto: Fossas Unid.Medida: UND Local. das Metas: Fonte de Recursos 0051 Transferência de Convênios – Saúde – Federal	1	20.000,00	1	20.000,00	1	20.000,00	1	20.000,00	4	80.000,00
Ação: 1044 IMPLANTAÇÃO DE ATERRO SANITÁRIO Unid.Orçamentária: SECRETARIA MUNICIPAL DE SAÚDE Finalidade: Produto: Aterro sanitário Unid.Medida: UND Local. das Metas: Fonte de Recursos 0000 Recursos Ordinários	1	10.000,00	1	10.000,00	1	10.000,00	1	10.000,00	4	40.000,00
Ação: 2043 MANUTENÇÃO DA LIMPEZA PÚBLICA Unid.Orçamentária: SECRETARIA MUNICIPAL DE SAÚDE Finalidade: Produto: Manutenção Unid.Medida: UND Local. das Metas: Fonte de Recursos	1	24.000,00	1	25.200,00	1	26.463,00	1	27.783,00	4	103.446,00



Prefeitura Municipal de Paulista

Secretaria de Finanças

Departamento de Contabilidade - PPA-Plano Plurianual - 2018 à 2021 - R\$ 1,00

Anexo XII A - Despesas por Programas, Ações e Fonte de Recursos

Programas e Ações por Orgão	2018		2019		2020		2021		Total	
	Meta Física	Valor	Meta Física	Valor	Meta Física	Valor	Meta Física	Valor	Meta Física	Valor
0002 Receita de Impostos e de Transferência de Impostos - Saúde		24.000,00		25.200,00		26.463,00		27.783,00		103.446,00



Prefeitura Municipal de Paulista

Secretaria de Finanças

Departamento de Contabilidade - PPA-Plano Plurianual - 2018 à 2021 - R\$ 1,00

Anexo XII A - Despesas por Programas, Ações e Fonte de Recursos

Programas e Ações por Órgão	2018		2019		2020		2021		Total	
	Meta Física	Valor	Meta Física	Valor	Meta Física	Valor	Meta Física	Valor	Meta Física	Valor
Programa: 0017 ABASTECIMENTO D'AGUA Objetivo: ABASTECIMENTO D'AGUA MacroObjetivo: Todos Público Alvo: SOCIEDADE Órgão Responsável: Prefeitura Municipal de Paulista Órgãos Prefeitura Municipal de Paulista Indicadores Indicador SEM IDENTIFICADOR Fonte 1 Referência Atual 1 Referência Esperada 1	1	50.000,00	1	50.000,00	1	50.000,00	1	50.000,00	4	200.000,00
Ação: 1045 IMPLANTAÇÃO E AMPLIAÇÃO DE ABASTECIMENTO D'ÁGUA Unid.Orçamentária: SECRETARIA MUNICIPAL DE SAÚDE Finalidade: Produto: Abastecimento d'água Unid.Medida: UND Local. das Metas: Fonte de Recursos 0051 Transferência de Convênios – Saúde – Federal	1	50.000,00	1	50.000,00	1	50.000,00	1	50.000,00	4	200.000,00
		50.000,00		50.000,00		50.000,00		50.000,00		200.000,00



Prefeitura Municipal de Paulista

Secretaria de Finanças

Departamento de Contabilidade - PPA-Plano Plurianual - 2018 à 2021 - R\$ 1,00

Anexo XII A - Despesas por Programas, Ações e Fonte de Recursos

Programas e Ações por Órgão	2018		2019		2020		2021		Total	
	Meta Física	Valor	Meta Física	Valor	Meta Física	Valor	Meta Física	Valor	Meta Física	Valor
Programa: 0018 MANUTEN. DA SEC. DE ASSISTÊNCIA SOCIAL Objetivo: MANUTEN. DA SEC. DE ASSISTÊNCIA SOCIAL MacroObjetivo: Todos Público Alvo: SOCIEDADE Órgão Responsável: Prefeitura Municipal de Paulista Órgãos Prefeitura Municipal de Paulista Indicadores Indicador SEM IDENTIFICADOR Fonte 1 Referência Atual 1 Referência Esperada 1	10	1.220.000,00	10	1.281.000,00	10	1.345.073,00	10	1.412.302,00	40	5.258.375,00
Ação: 2046 AT/PO/CARIA/JUV/MEL/CAS/PROP/AT/ADOÇÃO Unid.Orçamentária: SECRETARIA MUNICIPAL DE ASSISTÊNCIA SOCIAL Finalidade: AT/PO/CARIA/JUV/MEL/CAS/PROP/AT/ADOÇÃO Produto: SERVIÇOS Unid.Medida: UND Local. das Metas:	1	15.000,00	1	15.750,00	1	16.539,00	1	17.364,00	4	64.653,00
Fonte de Recursos 0000 Recursos Ordinários		15.000,00		15.750,00		16.539,00		17.364,00		64.653,00
Ação: 2047 MANUTENÇÃO DA SEC DE ASSISTÊNCIA SOCIAL Unid.Orçamentária: SECRETARIA MUNICIPAL DE ASSISTÊNCIA SOCIAL Finalidade: MANUTENÇÃO DA SEC DE ASSISTÊNCIA SOCIAL Produto: SERVIÇO Unid.Medida: UND Local. das Metas:	1	611.000,00	1	641.550,00	1	673.630,00	1	707.309,00	4	2.633.489,00
Fonte de Recursos 0000 Recursos Ordinários		611.000,00		641.550,00		673.630,00		707.309,00		2.633.489,00
Ação: 2048 PROGRAMA DE ASSISTÊNCIA A CRIAÇA PAC Unid.Orçamentária: SECRETARIA MUNICIPAL DE ASSISTÊNCIA SOCIAL Finalidade: PROGRAMA DE ASSISTÊNCIA A CRIAÇA PAC Produto: SERVIÇOS Unid.Medida: UND Local. das Metas:	1	19.000,00	1	19.950,00	1	20.950,00	1	21.995,00	4	81.895,00
Fonte de Recursos 0000 Recursos Ordinários		19.000,00		19.950,00		20.950,00		21.995,00		81.895,00
Ação: 2091 MANUT. DO IGD SUAS Unid.Orçamentária: FNUNDO MUNICIPAL DE ASSISTÊNCIA SOCIAL Finalidade: MANUT. DO IGD SUAS Produto: SERVIÇOS Unid.Medida: UND Local. das Metas:	1	38.000,00	1	39.900,00	1	41.899,00	1	43.990,00	4	163.789,00
Fonte de Recursos										



Prefeitura Municipal de Paulista

Secretaria de Finanças

Departamento de Contabilidade - PPA-Plano Plurianual - 2018 à 2021 - R\$ 1,00

Anexo XII A - Despesas por Programas, Ações e Fonte de Recursos

Programas e Ações por Órgão	2018		2019		2020		2021		Total	
	Meta Física	Valor	Meta Física	Valor	Meta Física	Valor	Meta Física	Valor	Meta Física	Valor
0000 Recursos Ordinários		5.000,00		5.250,00		5.513,00		5.788,00		21.551,00
0029 Transferência de Recursos do FNAS		33.000,00		34.650,00		36.386,00		38.202,00		142.238,00
Ação: 2093 MANUTENÇÃO DO PROGRAMA DA FAMÍLIA - CRAS	1	176.000,00	1	184.800,00	1	194.042,00	1	203.744,00	4	758.586,00
Unid.Orçamentária: FNUNDO MUNICIPAL DE ASSISTÊNCIA SOCIAL										
Finalidade:										
Produto: Manutenção										
Unid.Medida: UND										
Local. das Metas:										
Fonte de Recursos										
0000 Recursos Ordinários		10.000,00		10.500,00		11.025,00		11.576,00		43.101,00
0029 Transferência de Recursos do FNAS		166.000,00		174.300,00		183.017,00		192.168,00		715.485,00
Ação: 2097 MANUTENÇÃO DO FUNDO MUNICIPAL DE AÇÃO SOCIAL	1	67.000,00	1	70.350,00	1	73.872,00	1	77.559,00	4	288.781,00
Unid.Orçamentária: FNUNDO MUNICIPAL DE ASSISTÊNCIA SOCIAL										
Finalidade:										
Produto: Manutenção										
Unid.Medida: UND										
Local. das Metas:										
Fonte de Recursos										
0000 Recursos Ordinários		67.000,00		70.350,00		73.872,00		77.559,00		288.781,00
Ação: 2109 MANUTENÇÃO DO PROGRAMA IGDBF - BOLSA FAMÍLIA	1	64.000,00	1	67.200,00	1	70.562,00	1	74.087,00	4	275.849,00
Unid.Orçamentária: FNUNDO MUNICIPAL DE ASSISTÊNCIA SOCIAL										
Finalidade:										
Produto: Manutenção										
Unid.Medida: UND										
Local. das Metas:										
Fonte de Recursos										
0029 Transferência de Recursos do FNAS		64.000,00		67.200,00		70.562,00		74.087,00		275.849,00
Ação: 2122 MANUTENÇÃO DO SCFV	1	230.000,00	1	241.500,00	1	253.579,00	1	266.254,00	4	991.333,00
Unid.Orçamentária: FNUNDO MUNICIPAL DE ASSISTÊNCIA SOCIAL										
Finalidade:										
Produto: Manutenção										
Unid.Medida: UND										
Local. das Metas:										
Fonte de Recursos										
0029 Transferência de Recursos do FNAS		230.000,00		241.500,00		253.579,00		266.254,00		991.333,00



Prefeitura Municipal de Paulista

Secretaria de Finanças

Departamento de Contabilidade - PPA-Plano Plurianual - 2018 à 2021 - R\$ 1,00

Anexo XII A - Despesas por Programas, Ações e Fonte de Recursos

Programas e Ações por Órgão	2018		2019		2020		2021		Total	
	Meta Física	Valor	Meta Física	Valor	Meta Física	Valor	Meta Física	Valor	Meta Física	Valor
Programa: 0019 MORADA EM CASA PRÓPRIA Objetivo: MORADA EM CASA PRÓPRIA MacroObjetivo: Todos Público Alvo: SOCIEDADE Órgão Responsável: Prefeitura Municipal de Paulista Órgãos Prefeitura Municipal de Paulista Indicadores Indicador SEM IDENTIFICADOR Fonte 1 Referência Atual 1 Referência Esperada 1	2	50.000,00	2	50.000,00	2	50.000,00	2	50.000,00	8	200.000,00
Ação: 1049 CONSTRUÇÃO E REFORMAS DE CASAS Unid.Orçamentária: SECRETARIA MUNICIPAL DE ASSISTÊNCIA SOCIAL Finalidade: CONSTRUÇÃO E REFORMAS DE CASAS Produto: PRODUTOS Unid.Medida: UND Local. das Metas:	1	50.000,00	1	50.000,00	1	50.000,00	1	50.000,00	4	200.000,00
Fonte de Recursos 0000 Recursos Ordinários		25.000,00		25.000,00		25.000,00		25.000,00		100.000,00
0052 Transferência de Convênios – Outros – Federal		25.000,00		25.000,00		25.000,00		25.000,00		100.000,00



Prefeitura Municipal de Paulista

Secretaria de Finanças

Departamento de Contabilidade - PPA-Plano Plurianual - 2018 à 2021 - R\$ 1,00

Anexo XII A - Despesas por Programas, Ações e Fonte de Recursos

Programas e Ações por Órgão	2018		2019		2020		2021		Total	
	Meta Física	Valor	Meta Física	Valor	Meta Física	Valor	Meta Física	Valor	Meta Física	Valor
Programa: 0020 DIREITO A SER CIDADÃO Objetivo: DIREITO A SER CIDADÃO MacroObjetivo: Todos Público Alvo: SOCIEDADE Órgão Responsável: Prefeitura Municipal de Paulista Órgãos Prefeitura Municipal de Paulista Indicadores Indicador SEM IDENTIFICADOR Fonte 1 Referência Atual 1 Referência Esperada 1	1	102.000,00	1	107.100,00	1	112.457,00	1	118.077,00	4	439.634,00
Ação: 2051 BENEFÍCIOS EVENTUAIS Unid.Orçamentária: SECRETARIA MUNICIPAL DE ASSISTÊNCIA SOCIAL Finalidade: BENEFÍCIOS EVENTUAIS Produto: SERVIÇOS Unid.Medida: UND Local. das Metas:	1	102.000,00	1	107.100,00	1	112.457,00	1	118.077,00	4	439.634,00
Fonte de Recursos 0000 Recursos Ordinários		102.000,00		107.100,00		112.457,00		118.077,00		439.634,00



Prefeitura Municipal de Paulista

Secretaria de Finanças

Departamento de Contabilidade - PPA-Plano Plurianual - 2018 à 2021 - R\$ 1,00

Anexo XII A - Despesas por Programas, Ações e Fonte de Recursos

Programas e Ações por Orgão	2018		2019		2020		2021		Total	
	Meta Física	Valor	Meta Física	Valor	Meta Física	Valor	Meta Física	Valor	Meta Física	Valor
Programa: 0022 ATENÇÃO A CRIANÇA DE 0 A 6 ANOS Objetivo: ATENÇÃO A CRIANÇA DE 0 A 6 ANOS MacroObjetivo: Todos Público Alvo: SOCIEDADE Órgão Responsável: Prefeitura Municipal de Paulista Órgãos Prefeitura Municipal de Paulista Indicadores Indicador SEM IDENTIFICADOR Fonte 1 Referência Atual 1 Referência Esperada 1	1	253.000,00	1	265.650,00	1	278.934,00	1	292.880,00	4	1.090.464,00
Ação: 2053 MANUTENÇÃO DO CENTRO INTEGRADO DE EDUCAÇÃO INFANTIL Unid.Orçamentária: SECRETARIA MUNICIPAL DE EDUCAÇÃO Finalidade: Manutenção do Centro Integrado de Educação Infantil Produto: SERVIÇO Unid.Medida: UND Local. das Metas:	1	253.000,00	1	265.650,00	1	278.934,00	1	292.880,00	4	1.090.464,00
Fonte de Recursos 0001 Receita de Impostos e de Transferência de Impostos - Educação		253.000,00		265.650,00		278.934,00		292.880,00		1.090.464,00

**Prefeitura Municipal de Paulista**

Secretaria de Finanças

Departamento de Contabilidade - PPA-Plano Plurianual - 2018 à 2021 - R\$ 1,00

Anexo XII A - Despesas por Programas, Ações e Fonte de Recursos

Programas e Ações por Órgão	2018		2019		2020		2021		Total	
	Meta Física	Valor	Meta Física	Valor	Meta Física	Valor	Meta Física	Valor	Meta Física	Valor
Programa: 0023 IMPLANTAÇÃO DE PROGRAMAS Objetivo: IMPLANTAÇÃO DE PROGRAMAS MacroObjetivo: Todos Público Alvo: SOCIEDADE Órgão Responsável: Prefeitura Municipal de Paulista Órgãos Prefeitura Municipal de Paulista Indicadores Indicador SEM IDENTIFICADOR Fonte 1 Referência Atual 1 Referência Esperada 1	1	10.000,00	1	10.500,00	1	11.026,00	1	11.576,00	4	43.102,00
Ação: 2056 IMPLANTAÇÃO DE PROGRAMAS Unid.Orçamentária: SECRETARIA MUNICIPAL DE ASSISTÊNCIA SOCIAL Finalidade: IMPLANTAÇÃO DE PROGRAMAS Produto: SERVIÇOS Unid.Medida: UND Local. das Metas: Fonte de Recursos 0000 Recursos Ordinários	1	10.000,00	1	10.500,00	1	11.026,00	1	11.576,00	4	43.102,00
		10.000,00		10.500,00		11.026,00		11.576,00		43.102,00



Prefeitura Municipal de Paulista

Secretaria de Finanças

Departamento de Contabilidade - PPA-Plano Plurianual - 2018 à 2021 - R\$ 1,00

Anexo XII A - Despesas por Programas, Ações e Fonte de Recursos

Programas e Ações por Órgão	2018		2019		2020		2021		Total	
	Meta Física	Valor	Meta Física	Valor	Meta Física	Valor	Meta Física	Valor	Meta Física	Valor
Programa: 0024 PAG DE INSS, FGTS, PASEP E INPEP EM ATRASO Objetivo: PAG DE INSS, FGTS, PASEP E INPEP EM ATRASO MacroObjetivo: Todos Público Alvo: SOCIEDADE Órgão Responsável: Prefeitura Municipal de Paulista Órgãos Prefeitura Municipal de Paulista Indicadores Indicador SEM IDENTIFICADOR Fonte 1 Referência Atual 1 Referência Esperada 1	2	144.000,00	2	151.200,00	2	158.761,00	2	166.698,00	8	620.659,00
Ação: 0057 PAG DE PARCELAMENTO DE INSS EM ATRASO Unid.Orçamentária: SECRETARIA MUNICIPAL DE ASSISTÊNCIA SOCIAL Finalidade: PAG DE PARCELAMENTO DE INSS EM ATRASO Produto: SERVIÇOS Unid.Medida: UND Local. das Metas: Fonte de Recursos 0000 Recursos Ordinários	1	135.000,00	1	141.750,00	1	148.838,00	1	156.280,00	4	581.868,00
Ação: 0058 PAG DE PARCELAMENTO DE FGTS EM ATRASO Unid.Orçamentária: SECRETARIA MUNICIPAL DE ASSISTÊNCIA SOCIAL Finalidade: PAG DE PARCELAMENTO DE FGTS EM ATRASO Produto: SERVIÇOS Unid.Medida: UND Local. das Metas: Fonte de Recursos 0000 Recursos Ordinários	1	9.000,00	1	9.450,00	1	9.923,00	1	10.418,00	4	38.791,00



Prefeitura Municipal de Paulista

Secretaria de Finanças

Departamento de Contabilidade - PPA-Plano Plurianual - 2018 à 2021 - R\$ 1,00

Anexo XII A - Despesas por Programas, Ações e Fonte de Recursos

Programas e Ações por Órgão	2018		2019		2020		2021		Total	
	Meta Física	Valor	Meta Física	Valor	Meta Física	Valor	Meta Física	Valor	Meta Física	Valor
Programa: 0025 RESSOC. DOS JOVENS E ADOLESCENTES E MANUT. CONS TUTELAR Objetivo: RESSOC. DOS JOVENS E ADOLESCENTES E MANUT. CONS TUTELAR MacroObjetivo: Todos Público Alvo: SOCIEDADE Órgão Responsável: Prefeitura Municipal de Paulista Órgãos Prefeitura Municipal de Paulista Indicadores Indicador SEM IDENTIFICADOR Fonte 1 Referência Atual 1 Referência Esperada 1	1	116.000,00	1	121.800,00	1	127.893,00	1	134.284,00	4	499.977,00
Ação: 2058 APOIO AOS JOVENS E ADOLESCENTES E MANUT. CONS. TUTELAR Unid.Orçamentária: SECRETARIA MUNICIPAL DE ASSISTÊNCIA SOCIAL Finalidade: APOIO AOS JOVENS E ADOLESCENTES E MANUT. CONS. TUTELAR Produto: SERVICOS Unid.Medida: UND Local. das Metas:	1	116.000,00	1	121.800,00	1	127.893,00	1	134.284,00	4	499.977,00
Fonte de Recursos 0000 Recursos Ordinários		116.000,00		121.800,00		127.893,00		134.284,00		499.977,00



Prefeitura Municipal de Paulista

Secretaria de Finanças

Departamento de Contabilidade - PPA-Plano Plurianual - 2018 à 2021 - R\$ 1,00

Anexo XII A - Despesas por Programas, Ações e Fonte de Recursos

Programas e Ações por Órgão	2018		2019		2020		2021		Total	
	Meta Física	Valor	Meta Física	Valor	Meta Física	Valor	Meta Física	Valor	Meta Física	Valor
Programa: 0026 MANUTENÇÃO DO INPEP Objetivo: MANUTENÇÃO DO INPEP MacroObjetivo: Todos Público Alvo: SOCIEDADE Órgão Responsável: Prefeitura Municipal de Paulista Órgãos Prefeitura Municipal de Paulista Instituto de Previdência de Paulista Indicadores Indicador SEM IDENTIFICADOR Fonte 1 Referência Atual 1 Referência Esperada 1	3	2.889.000,00	3	3.033.450,00	3	3.185.125,00	3	3.344.379,00	12	12.451.954,00
Ação: 0059 PAG DE PARCELAMENTO DE INPEP EM ATRASO Unid.Orçamentária: SECRETARIA MUNICIPAL DE ASSISTÊNCIA SOCIAL Finalidade: PAG DE PARCELAMENTO DE INPEP EM ATRASO Produto: SERVIÇOS Unid.Medida: UND Local. das Metas: Fonte de Recursos 0000 Recursos Ordinários	1	250.000,00	1	262.500,00	1	275.625,00	1	289.406,00	4	1.077.531,00
Ação: 2059 MANUTENÇÃO DO INPEP Unid.Orçamentária: Instituto de Previdência de Paulista Finalidade: MANUTENÇÃO DO INPEP Produto: SERVIÇOS Unid.Medida: UND Local. das Metas: Fonte de Recursos 0000 Recursos Ordinários	1	2.339.000,00	1	2.455.950,00	1	2.578.750,00	1	2.707.685,00	4	10.081.385,00
Ação: 2100 REPASSE PARA INSTITUTO DE PREVIDÊNCIA Unid.Orçamentária: SECRETARIA MUNICIPAL DE ASSISTÊNCIA SOCIAL Finalidade: REPASSE PARA INSTITUTO DE PREVIDÊNCIA Produto: SERVIÇOS Unid.Medida: UND Local. das Metas: Fonte de Recursos 0000 Recursos Ordinários	1	300.000,00	1	315.000,00	1	330.750,00	1	347.288,00	4	1.293.038,00

**Prefeitura Municipal de Paulista**

Secretaria de Finanças

Departamento de Contabilidade - PPA-Plano Plurianual - 2018 à 2021 - R\$ 1,00

Anexo XII A - Despesas por Programas, Ações e Fonte de Recursos

Programas e Ações por Orgão	2018		2019		2020		2021		Total	
	Meta Física	Valor	Meta Física	Valor	Meta Física	Valor	Meta Física	Valor	Meta Física	Valor
Programa: 0027 CENTRO DE CONVIVÊNCIA DO IDOSO Objetivo: CENTRO DE CONVIVÊNCIA DO IDOSO MacroObjetivo: Todos Público Alvo: SOCIEDADE Órgão Responsável: Prefeitura Municipal de Paulista Órgãos Prefeitura Municipal de Paulista Indicadores Indicador SEM IDENTIFICADOR Fonte 1 Referência Atual 1 Referência Esperada 1	2	76.000,00	2	77.300,00	2	78.668,00	2	80.098,00	8	312.066,00
Ação: 1061 CONSTRUÇÃO DO CENTRO DE CONVIVÊNCIA DO IDOSO Unid.Orçamentária: SECRETARIA MUNICIPAL DE ASSISTÊNCIA SOCIAL Finalidade: CONSTRUÇÃO DO CENTRO DE CONVIVÊNCIA DO IDOSO Produto: BEM Unid.Medida: UND Local. das Metas: Fonte de Recursos 0000 Recursos Ordinários	1	50.000,00	1	50.000,00	1	50.000,00	1	50.000,00	4	200.000,00
Ação: 2062 MANUT. DO CENTRO DE CONVIVÊNCIA DO IDOSO Unid.Orçamentária: SECRETARIA MUNICIPAL DE ASSISTÊNCIA SOCIAL Finalidade: MANUT. DO CENTRO DE CONVIVÊNCIA DO IDOSO Produto: SERVIÇOS Unid.Medida: UND Local. das Metas: Fonte de Recursos 0000 Recursos Ordinários	1	26.000,00	1	27.300,00	1	28.668,00	1	30.098,00	4	112.066,00



Prefeitura Municipal de Paulista

Secretaria de Finanças

Departamento de Contabilidade - PPA-Plano Plurianual - 2018 à 2021 - R\$ 1,00

Anexo XII A - Despesas por Programas, Ações e Fonte de Recursos

Programas e Ações por Orgão	2018		2019		2020		2021		Total	
	Meta Física	Valor	Meta Física	Valor	Meta Física	Valor	Meta Física	Valor	Meta Física	Valor
Programa: 0028 IMPLEMENTANDO A INFRAESTRUTURA MUNICIPAL Objetivo: IMPLEMENTANDO A INFRAESTRUTURA MUNICIPAL MacroObjetivo: Todos Público Alvo: SOCIEDADE Órgão Responsável: Prefeitura Municipal de Paulista Órgãos Prefeitura Municipal de Paulista Indicadores Indicador SEM IDENTIFICADOR Fonte 1 Referência Atual 1 Referência Esperada 1	20	2.222.370,00	20	2.313.239,00	20	2.408.655,00	20	2.508.837,00	80	9.453.101,00
Ação: 1064 CON. REC. AMPL. EM PAV. DREN. RUAS E AVENIDAS Unid.Orçamentária: SECRETARIA MUNICIPAL DE OBRAS, AVIAÇÃO E URBANISMO Finalidade: CON. REC. AMPL. EM PAV. DREN. RUAS E AVENIDAS Produto: SERVIÇOS Unid.Medida: UND Local. das Metas: Fonte de Recursos 0052 Transferência de Convênios – Outros – Federal	1	100.000,00	1	100.000,00	1	100.000,00	1	100.000,00	4	400.000,00
Ação: 1065 AQUISIÇÃO DE PATRULHAS MECANIZADAS Unid.Orçamentária: SECRETARIA MUNICIPAL DE OBRAS, AVIAÇÃO E URBANISMO Finalidade: AQUISIÇÃO DE PATRULHAS MECANIZADAS Produto: SERVIÇOS Unid.Medida: UND Local. das Metas: Fonte de Recursos 0052 Transferência de Convênios – Outros – Federal	1	30.000,00	1	30.000,00	1	30.000,00	1	30.000,00	4	120.000,00
Ação: 1066 CONSTRUÇÃO DE PRAÇA DE ALIMENTAÇÃO Unid.Orçamentária: SECRETARIA MUNICIPAL DE OBRAS, AVIAÇÃO E URBANISMO Finalidade: CONSTRUÇÃO DE PRAÇA DE ALIMENTAÇÃO Produto: SERVIÇOS Unid.Medida: UND Local. das Metas: Fonte de Recursos 0052 Transferência de Convênios – Outros – Federal	1	50.000,00	1	50.000,00	1	50.000,00	1	50.000,00	4	200.000,00
Ação: 1067 RECUP. DE PRAÇAS E ABORIZAÇÃO Unid.Orçamentária: SECRETARIA MUNICIPAL DE OBRAS, AVIAÇÃO E URBANISMO Finalidade: RECUP. DE PRAÇAS E ABORIZAÇÃO Produto: SERVIÇOS Unid.Medida: UND Local. das Metas: Fonte de Recursos 0052 Transferência de Convênios – Outros – Federal	1	15.000,00	1	15.000,00	1	15.000,00	1	15.000,00	4	60.000,00



Prefeitura Municipal de Paulista

Secretaria de Finanças

Departamento de Contabilidade - PPA-Plano Plurianual - 2018 à 2021 - R\$ 1,00

Anexo XII A - Despesas por Programas, Ações e Fonte de Recursos

Programas e Ações por Orgão	2018		2019		2020		2021		Total	
	Meta Física	Valor	Meta Física	Valor	Meta Física	Valor	Meta Física	Valor	Meta Física	Valor
0052 Transferência de Convênios – Outros – Federal		15.000,00		15.000,00		15.000,00		15.000,00		60.000,00
Ação: 1068 ELETRIFICAÇÃO RURAL E URBANA	1	20.000,00	1	20.000,00	1	20.000,00	1	20.000,00	4	80.000,00
Unid.Orçamentária: SECRETARIA MUNICIPAL DE OBRAS, AVIAÇÃO E URBANISMO Finalidade: ELETRIFICAÇÃO RURAL E URBANA Produto: SERVIÇOS Unid.Medida: UND Local. das Metas:										
Fonte de Recursos										
0052 Transferência de Convênios – Outros – Federal		20.000,00		20.000,00		20.000,00		20.000,00		80.000,00
Ação: 1069 RECUPERAÇÃO DE ESTRADAS	1	30.000,00	1	30.000,00	1	30.000,00	1	30.000,00	4	120.000,00
Unid.Orçamentária: SECRETARIA MUNICIPAL DE OBRAS, AVIAÇÃO E URBANISMO Finalidade: RECUPERAÇÃO DE ESTRADAS Produto: SERVIÇOS Unid.Medida: UND Local. das Metas:										
Fonte de Recursos										
0000 Recursos Ordinários		15.000,00		15.000,00		15.000,00		15.000,00		60.000,00
0052 Transferência de Convênios – Outros – Federal		15.000,00		15.000,00		15.000,00		15.000,00		60.000,00
Ação: 1070 CONST. REF. PAS. MOLH. M. BURROS E PONTES	1	10.000,00	1	10.000,00	1	10.000,00	1	10.000,00	4	40.000,00
Unid.Orçamentária: SECRETARIA MUNICIPAL DE OBRAS, AVIAÇÃO E URBANISMO Finalidade: CONST. REF. PAS. MOLH. M. BURROS E PONTES Produto: SERVIÇOS Unid.Medida: UND Local. das Metas:										
Fonte de Recursos										
0000 Recursos Ordinários		5.000,00		5.000,00		5.000,00		5.000,00		20.000,00
0052 Transferência de Convênios – Outros – Federal		5.000,00		5.000,00		5.000,00		5.000,00		20.000,00
Ação: 1071 CONST. AMPLIAÇÃO E REFORMA DO MATADOURO	1	30.000,00	1	30.000,00	1	30.000,00	1	30.000,00	4	120.000,00
Unid.Orçamentária: SECRETARIA MUNICIPAL DE OBRAS, AVIAÇÃO E URBANISMO Finalidade: CONST. AMPLIAÇÃO E REFORMA DO MATADOURO Produto: SERVIÇOS Unid.Medida: UND Local. das Metas:										
Fonte de Recursos										
0000 Recursos Ordinários		30.000,00		30.000,00		30.000,00		30.000,00		120.000,00
Ação: 1072 REC. E AMPLIAÇÃO DE CEMITÉRIO	1	20.000,00	1	20.000,00	1	20.000,00	1	20.000,00	4	80.000,00
Unid.Orçamentária: SECRETARIA MUNICIPAL DE OBRAS, AVIAÇÃO E URBANISMO Finalidade: REC. E AMPLIAÇÃO DE CEMITÉRIO Produto: SERVICOS Unid.Medida: UND Local. das Metas:										

**Prefeitura Municipal de Paulista**

Secretaria de Finanças

Departamento de Contabilidade - PPA-Plano Plurianual - 2018 à 2021 - R\$ 1,00

Anexo XII A - Despesas por Programas, Ações e Fonte de Recursos

Programas e Ações por Orgão	2018		2019		2020		2021		Total	
	Meta Física	Valor	Meta Física	Valor	Meta Física	Valor	Meta Física	Valor	Meta Física	Valor
0000 Recursos Ordinários		20.000,00		20.000,00		20.000,00		20.000,00		80.000,00
Ação: 1073 CONST. REF. REC. DE PRÉDIOS PÚBLICOS	1	10.000,00	1	10.000,00	1	10.000,00	1	10.000,00	4	40.000,00
Unid.Orçamentária: SECRETARIA MUNICIPAL DE OBRAS, AVIAÇÃO E URBANISMO Finalidade: CONST. REF. REC. DE PRÉDIOS PÚBLICOS Produto: SERVIÇOS Unid.Medida: UND Local. das Metas:										
Fonte de Recursos										
0000 Recursos Ordinários		10.000,00		10.000,00		10.000,00		10.000,00		40.000,00
Ação: 1083 CONSTRUÇÃO DE ÁREA DE LAZER C/ EQUIP. COMUNITÁRIO	1	20.000,00	1	20.000,00	1	20.000,00	1	20.000,00	4	80.000,00
Unid.Orçamentária: SECRETARIA MUNICIPAL DE OBRAS, AVIAÇÃO E URBANISMO Finalidade: CONSTRUÇÃO DE ÁREA DE LAZER C/ EQUIP. COMUNITÁRIO Produto: SERVIÇOS Unid.Medida: UND Local. das Metas:										
Fonte de Recursos										
0000 Recursos Ordinários		20.000,00		20.000,00		20.000,00		20.000,00		80.000,00
Ação: 1088 PAVIMENTAÇÃO ASFÁLTICA EM RUAS E AVENIDAS	1	50.000,00	1	50.000,00	1	50.000,00	1	50.000,00	4	200.000,00
Unid.Orçamentária: SECRETARIA MUNICIPAL DE OBRAS, AVIAÇÃO E URBANISMO Finalidade: PAVIMENTAÇÃO ASFÁLTICA EM RUAS E AVENIDAS Produto: SERVIÇOS Unid.Medida: UND Local. das Metas:										
Fonte de Recursos										
0000 Recursos Ordinários		10.000,00		10.000,00		10.000,00		10.000,00		40.000,00
0052 Transferência de Convênios – Outros – Federal		40.000,00		40.000,00		40.000,00		40.000,00		160.000,00
Ação: 1103 CONST. REFORMA RECUP. DE AÇOUGUE	1	20.000,00	1	20.000,00	1	20.000,00	1	20.000,00	4	80.000,00
Unid.Orçamentária: SECRETARIA MUNICIPAL DE OBRAS, AVIAÇÃO E URBANISMO Finalidade: CONST. REFORMA RECUP. DE AÇOUGUE Produto: SERVIÇOS Unid.Medida: UND Local. das Metas:										
Fonte de Recursos										
0000 Recursos Ordinários		20.000,00		20.000,00		20.000,00		20.000,00		80.000,00
Ação: 2063 MANUTENÇÃO DA SEC. OBRAS VIAÇÃO E URBANISMO	1	1.812.370,00	1	1.902.989,00	1	1.998.140,00	1	2.098.047,00	4	7.811.546,00
Unid.Orçamentária: SECRETARIA MUNICIPAL DE OBRAS, AVIAÇÃO E URBANISMO Finalidade: MANUTENÇÃO DA SEC. OBRAS VIAÇÃO E URBANISMO Produto: SERVIÇOS Unid.Medida: UND Local. das Metas:										
Fonte de Recursos										

**Prefeitura Municipal de Paulista**

Secretaria de Finanças

Departamento de Contabilidade - PPA-Plano Plurianual - 2018 à 2021 - R\$ 1,00

Anexo XII A - Despesas por Programas, Ações e Fonte de Recursos

Programas e Ações por Orgão		2018		2019		2020		2021		Total	
		Meta Física	Valor	Meta Física	Valor	Meta Física	Valor	Meta Física	Valor	Meta Física	Valor
0000	Recursos Ordinários		1.412.370,00		1.482.989,00		1.557.140,00		1.634.996,00		6.087.495,00
0016	Recurso da CIDE		250.000,00		262.500,00		275.625,00		289.407,00		1.077.532,00
0062	FE – Petrobras		150.000,00		157.500,00		165.375,00		173.644,00		646.519,00
Ação: 2074	IMPLANTAÇÃO DE PROGRAMAS	1	5.000,00	1	5.250,00	1	5.515,00	1	5.790,00	4	21.555,00
Unid.Orçamentária: SECRETARIA MUNICIPAL DE OBRAS, AVIAÇÃO E URBANISMO											
Finalidade: IMPLANTAÇÃO DE PROGRAMAS											
Produto: SERVIÇOS											
Unid.Medida: UND											
Local. das Metas:											
Fonte de Recursos											
0000	Recursos Ordinários		5.000,00		5.250,00		5.515,00		5.790,00		21.555,00

**Prefeitura Municipal de Paulista**

Secretaria de Finanças

Departamento de Contabilidade - PPA-Plano Plurianual - 2018 à 2021 - R\$ 1,00

Anexo XII A - Despesas por Programas, Ações e Fonte de Recursos

Programas e Ações por Órgão	2018		2019		2020		2021		Total	
	Meta Física	Valor	Meta Física	Valor	Meta Física	Valor	Meta Física	Valor	Meta Física	Valor
Programa: 0030 MANUTENÇÃO DO TURISMO LOCAL Objetivo: MANUTENÇÃO DO TURISMO LOCAL MacroObjetivo: Todos Público Alvo: SOCIEDADE Órgão Responsável: Prefeitura Municipal de Paulista Órgãos Prefeitura Municipal de Paulista Indicadores Indicador SEM IDENTIFICADOR Fonte 1 Referência Atual 1 Referência Esperada 1	2	130.000,00	2	130.000,00	2	130.000,00	2	130.000,00	8	520.000,00
Ação: 1095 CONSTRUÇÃO DE PÓRTICOS Unid.Orçamentária: SECRETARIA DE MEIO AMBIENTE E TURISMO Finalidade: Produto: Obras Unid.Medida: UND Local. das Metas: Fonte de Recursos 0000 Recursos Ordinários	1	100.000,00	1	100.000,00	1	100.000,00	1	100.000,00	4	400.000,00
Ação: 1116 AQUISIÇÃO E DESAPROPRIAÇÃO DE IMÓVEIS - OBRAS DE TURISMO Unid.Orçamentária: SECRETARIA DE MEIO AMBIENTE E TURISMO Finalidade: Produto: Desapropriação de imóveis Unid.Medida: UND Local. das Metas: Fonte de Recursos 0000 Recursos Ordinários	1	30.000,00	1	30.000,00	1	30.000,00	1	30.000,00	4	120.000,00



Prefeitura Municipal de Paulista

Secretaria de Finanças

Departamento de Contabilidade - PPA-Plano Plurianual - 2018 à 2021 - R\$ 1,00

Anexo XII A - Despesas por Programas, Ações e Fonte de Recursos

Programas e Ações por Órgão	2018		2019		2020		2021		Total	
	Meta Física	Valor	Meta Física	Valor	Meta Física	Valor	Meta Física	Valor	Meta Física	Valor
Programa: 0031 APOIO AOS DEFICIENTES EM SETORES DE EDUCAÇÃO Objetivo: APOIO AOS DEFICIENTES EM SETORES DE EDUCAÇÃO MacroObjetivo: Todos Público Alvo: SOCIEDADE Órgão Responsável: Prefeitura Municipal de Paulista Órgãos Prefeitura Municipal de Paulista Indicadores Indicador SEM IDENTIFICADOR Fonte 1 Referência Atual 1 Referência Esperada 1	1	75.000,00	1	78.750,00	1	82.689,00	1	86.821,00	4	323.260,00
Ação: 2080 ADQ ACESSO DA REDE ESCOLAR P/ DEFICIENTE Unid.Orçamentária: SECRETARIA MUNICIPAL DE EDUCAÇÃO Finalidade: ADQ Acesso da Rede Escolar para Deficiente. Produto: SERVIÇO Unid.Medida: UND Local. das Metas:	1	75.000,00	1	78.750,00	1	82.689,00	1	86.821,00	4	323.260,00
Fonte de Recursos 0001 Receita de Impostos e de Transferência de Impostos - Educação		75.000,00		78.750,00		82.689,00		86.821,00		323.260,00



Prefeitura Municipal de Paulista

Secretaria de Finanças

Departamento de Contabilidade - PPA-Plano Plurianual - 2018 à 2021 - R\$ 1,00

Anexo XII A - Despesas por Programas, Ações e Fonte de Recursos

Programas e Ações por Órgão	2018		2019		2020		2021		Total	
	Meta Física	Valor	Meta Física	Valor	Meta Física	Valor	Meta Física	Valor	Meta Física	Valor
Programa: 0032 APOIO AOS DEFICIENTES EM SETORES DE SAÚDE Objetivo: APOIO AOS DEFICIENTES EM SETORES DE SAÚDE MacroObjetivo: Todos Público Alvo: SOCIEDADE Órgão Responsável: Prefeitura Municipal de Paulista Órgãos Prefeitura Municipal de Paulista Indicadores Indicador SEM IDENTIFICADOR Fonte 1 Referência Atual 1 Referência Esperada 1	1	70.000,00	1	73.500,00	1	77.176,00	1	81.033,00	4	301.709,00
Ação: 2081 ADQ. ACESSO DA REDE DE SAÚDE P/ DEFICIENTE Unid.Orçamentária: SECRETARIA MUNICIPAL DE SAÚDE Finalidade: Produto: Serviço de apoio Unid.Medida: UND Local. das Metas: Fonte de Recursos 0002 Receita de Impostos e de Transferência de Impostos - Saúde	1	70.000,00	1	73.500,00	1	77.176,00	1	81.033,00	4	301.709,00
		70.000,00		73.500,00		77.176,00		81.033,00		301.709,00



Prefeitura Municipal de Paulista

Secretaria de Finanças

Departamento de Contabilidade - PPA-Plano Plurianual - 2018 à 2021 - R\$ 1,00

Anexo XII A - Despesas por Programas, Ações e Fonte de Recursos

Programas e Ações por Órgão	2018		2019		2020		2021		Total	
	Meta Física	Valor	Meta Física	Valor	Meta Física	Valor	Meta Física	Valor	Meta Física	Valor
Programa: 0033 APOIO AOS DEFICIENTES EM OUTROS SETORES Objetivo: APOIO AOS DEFICIENTES EM OUTROS SETORES MacroObjetivo: Todos Público Alvo: SOCIEDADE Órgão Responsável: Prefeitura Municipal de Paulista Órgãos Prefeitura Municipal de Paulista Indicadores Indicador SEM IDENTIFICADOR Fonte 1 Referência Atual 1 Referência Esperada 1	1	20.000,00	1	21.000,00	1	22.051,00	1	23.152,00	4	86.203,00
Ação: 2082 APOIO DO ACESSO DE PRÉDIOS PUBLI. P/ DEFICIENTES Unid.Orçamentária: SECRETARIA MUNICIPAL DE ASSISTÊNCIA SOCIAL Finalidade: APOIO DO ACESSO DE PRÉDIOS PUBLI. P/ DEFICIENTES Produto: SERVIÇOS Unid.Medida: UND Local. das Metas:	1	20.000,00	1	21.000,00	1	22.051,00	1	23.152,00	4	86.203,00
Fonte de Recursos 0000 Recursos Ordinários		20.000,00		21.000,00		22.051,00		23.152,00		86.203,00



Prefeitura Municipal de Paulista

Secretaria de Finanças

Departamento de Contabilidade - PPA-Plano Plurianual - 2018 à 2021 - R\$ 1,00

Anexo XII A - Despesas por Programas, Ações e Fonte de Recursos

Programas e Ações por Órgão	2018		2019		2020		2021		Total	
	Meta Física	Valor	Meta Física	Valor	Meta Física	Valor	Meta Física	Valor	Meta Física	Valor
Programa: 0034 MANUTENÇÃO DA SEC. DE ESPORTE E LAZER Objetivo: MANUTENÇÃO DA SEC. DE ESPORTE E LAZER MacroObjetivo: Todos Público Alvo: SOCIEDADE Órgão Responsável: Prefeitura Municipal de Paulista Órgãos Prefeitura Municipal de Paulista Indicadores Indicador SEM IDENTIFICADOR Fonte 1 Referência Atual 1 Referência Esperada 1	3	270.000,00	3	273.500,00	3	277.180,00	3	281.035,00	12	1.101.715,00
Ação: 1029 CONSTRUÇÃO DO GINÁSIO DE ESPORTE Unid.Orçamentária: SECRETARIA MUNICIPAL DE ESPORTE Finalidade: Produto: Ginásio de esporte Unid.Medida: UND Local. das Metas: Fonte de Recursos 0052 Transferência de Convênios – Outros – Federal	1	100.000,00	1	100.000,00	1	100.000,00	1	100.000,00	4	400.000,00
Ação: 1096 CONSTRUÇÃO DE CAMPO DE FUTEBOL Unid.Orçamentária: SECRETARIA MUNICIPAL DE ESPORTE Finalidade: Produto: Campo de futebol Unid.Medida: UND Local. das Metas: Fonte de Recursos 0052 Transferência de Convênios – Outros – Federal	1	100.000,00	1	100.000,00	1	100.000,00	1	100.000,00	4	400.000,00
Ação: 2101 MANUTENÇÃO DA SECRETARIA DE ESPORTE E LAZER Unid.Orçamentária: SECRETARIA MUNICIPAL DE ESPORTE Finalidade: Produto: Manutenção Unid.Medida: UND Local. das Metas: Fonte de Recursos 0000 Recursos Ordinários	1	70.000,00	1	73.500,00	1	77.180,00	1	81.035,00	4	301.715,00



Prefeitura Municipal de Paulista

Secretaria de Finanças

Departamento de Contabilidade - PPA-Plano Plurianual - 2018 à 2021 - R\$ 1,00

Anexo XII A - Despesas por Programas, Ações e Fonte de Recursos

Programas e Ações por Orgão	2018		2019		2020		2021		Total	
	Meta Física	Valor	Meta Física	Valor	Meta Física	Valor	Meta Física	Valor	Meta Física	Valor
Programa: 0035 MANUTENÇÃO DO SETOR DE MEIO AMBIENTE Objetivo: MANUTENÇÃO DO SETOR DE MEIO AMBIENTE MacroObjetivo: Todos Público Alvo: SOCIEDADE Órgão Responsável: Prefeitura Municipal de Paulista Órgãos Prefeitura Municipal de Paulista Indicadores Indicador SEM IDENTIFICADOR Fonte 1 Referência Atual 1 Referência Esperada 1	4	353.000,00	4	369.150,00	4	386.111,00	4	403.913,00	16	1.512.174,00
Ação: 1113 IMPLANTAÇÃO DE OBRAS DE TURISMO Unid.Orçamentária: SECRETARIA DE MEIO AMBIENTE E TURISMO Finalidade: Produto: Obras Unid.Medida: UND Local. das Metas: Fonte de Recursos 0052 Transferência de Convênios – Outros – Federal	1	30.000,00	1	30.000,00	1	30.000,00	1	30.000,00	4	120.000,00
Ação: 2102 MAN. SEC. MUN. DE MEIO AMBIENTE E URBANISMO Unid.Orçamentária: SECRETARIA DE MEIO AMBIENTE E TURISMO Finalidade: Produto: Manutenção Unid.Medida: UND Local. das Metas: Fonte de Recursos 0000 Recursos Ordinários	1	203.000,00	1	213.150,00	1	223.811,00	1	234.998,00	4	874.959,00
Ação: 2110 CONSTRUÇÃO DE ARQUIBANCADA NO PARQUE DE VAQUEJADA Unid.Orçamentária: SECRETARIA DE MEIO AMBIENTE E TURISMO Finalidade: Produto: Obras Unid.Medida: UND Local. das Metas: Fonte de Recursos 0000 Recursos Ordinários	1	30.000,00	1	31.500,00	1	33.075,00	1	34.729,00	4	129.304,00
Ação: 2111 MANUTENÇÃO DO PARQUE DE VAQUEJADA Unid.Orçamentária: SECRETARIA DE MEIO AMBIENTE E TURISMO Finalidade: Produto: Manutenção Unid.Medida: UND Local. das Metas: Fonte de Recursos	1	90.000,00	1	94.500,00	1	99.225,00	1	104.186,00	4	387.911,00



Prefeitura Municipal de Paulista

Secretaria de Finanças

Departamento de Contabilidade - PPA-Plano Plurianual - 2018 à 2021 - R\$ 1,00

Anexo XII A - Despesas por Programas, Ações e Fonte de Recursos

Programas e Ações por Orgão	2018		2019		2020		2021		Total	
	Meta Física	Valor	Meta Física	Valor	Meta Física	Valor	Meta Física	Valor	Meta Física	Valor
0000 Recursos Ordinários		90.000,00		94.500,00		99.225,00		104.186,00		387.911,00

**Prefeitura Municipal de Paulista**

Secretaria de Finanças

Departamento de Contabilidade - PPA-Plano Plurianual - 2018 à 2021 - R\$ 1,00

Anexo XII A - Despesas por Programas, Ações e Fonte de Recursos

Programas e Ações por Órgão	2018		2019		2020		2021		Total	
	Meta Física	Valor	Meta Física	Valor	Meta Física	Valor	Meta Física	Valor	Meta Física	Valor
Programa: 0036 MANUTENÇÃO DA CULTURA Objetivo: MANUTENÇÃO DA CULTURA MacroObjetivo: Todos Público Alvo: SOCIEDADE Órgão Responsável: Prefeitura Municipal de Paulista Órgãos Prefeitura Municipal de Paulista Indicadores Indicador SEM IDENTIFICADOR Fonte 1 Referência Atual 1 Referência Esperada 1	1	119.000,00	1	124.950,00	1	131.203,00	1	137.759,00	4	512.912,00
Ação: 2118 MANUTENÇÃO DA SECRETARIA MUNICIPAL DE CULTURA Unid.Orçamentária: SECRETARIA MUNICIPAL DA CULTURA Finalidade: Produto: Manutenção Unid.Medida: UND Local. das Metas: Fonte de Recursos 0029 Transferência de Recursos do FNAS	1	119.000,00	1	124.950,00	1	131.203,00	1	137.759,00	4	512.912,00
		119.000,00		124.950,00		131.203,00		137.759,00		512.912,00

**Prefeitura Municipal de Paulista**


Secretaria de Finanças

Departamento de Contabilidade - PPA-Plano Plurianual - 2018 à 2021 - R\$ 1,00

Anexo XII A - Despesas por Programas, Ações e Fonte de Recursos

Programas e Ações por Órgão	2018		2019		2020		2021		Total	
	Meta Física	Valor	Meta Física	Valor	Meta Física	Valor	Meta Física	Valor	Meta Física	Valor
Programa: 9999 RESERVA DE CONTIGÊNCIA Objetivo: RESERVA DE CONTIGÊNCIA MacroObjetivo: Todos Público Alvo: SOCIEDADE Órgão Responsável: RESERVA DE CONTINGENCIA Órgãos RESERVA DE CONTINGENCIA Indicadores Indicador SEM IDENTIFICADOR Fonte 1 Referência Atual 1 Referência Esperada 1	1	50.000,00	1	52.500,00	1	55.125,00	1	57.881,00	4	215.506,00
Ação: 9999 RESERVA DE CONTINGÊNCIA Unid.Orçamentária: RESERVA DE CONTINGENCIA Finalidade: Produto: Reserva de contingência Unid.Medida: UND Local. das Metas: Fonte de Recursos 0000 Recursos Ordinários	1	50.000,00	1	52.500,00	1	55.125,00	1	57.881,00	4	215.506,00
Total Geral	138	33.130.000,00	138	34.674.513,00	138	36.296.377,00	138	37.999.088,00	552	142.099.978,00


RADSON DOS SANTOS LEITE
CONTADOR CRC/PB Nº 6041


VALMAR ARRUDA DE
OLIVEIRA
PREFEITO



Prefeitura Municipal de Paulista

Secretaria de Finanças

Departamento de Contabilidade - PPA-Plano Plurianual - 2018 à 2021 - R\$ 1,00

Anexo XIII - Quadro de Detalhamento da Receita Prevista - Q.D.R.

Receitas		Valor (2018)	Valor (2019)	Valor (2020)	Valor (2021)	Total
1000.00.00.00 Receitas Correntes		33.383.350,00	35.052.518,00	36.805.153,00	38.645.404,00	143.886.425,00
1100.00.00.00 Impostos, Taxas e Contribuições de Melhoria		630.000,00	661.500,00	694.576,00	729.304,00	2.715.380,00
1110.00.00.00 IMPOSTOS		540.000,00	567.000,00	595.350,00	625.118,00	2.327.468,00
1112.00.00.00 IMPOSTO SOBRE O PATRIMONIO E A RENDA		290.000,00	304.500,00	319.725,00	335.712,00	1.249.937,00
0010	1112.02.00.00 Imposto sobre a Propriedade Predial e Territorial Urbana - IPTU	30.000,00	31.500,00	33.075,00	34.729,00	129.304,00
1112.04.00.00 Imposto sobre a Renda e Proventos de Qualquer Natureza		220.000,00	231.000,00	242.550,00	254.678,00	948.228,00
0015	1112.04.31.00 Imposto de Renda Retido nas Fontes s/ os Rendimentos do Trabalho - IRRF	220.000,00	231.000,00	242.550,00	254.678,00	948.228,00
0016	1112.08.00.00 Imposto s/Transmissão Inter Vivos de B.Imóveis e Direitos Reais s/Imóveis-ITBI	40.000,00	42.000,00	44.100,00	46.305,00	172.405,00
1113.00.00.00 Impostos sobre a Renda e Proventos de Qualquer Natureza		250.000,00	262.500,00	275.625,00	289.406,00	1.077.531,00
0067	1113.05.00.00 Imposto Sobre Serviços de Quaquer Natureza - ISS	250.000,00	262.500,00	275.625,00	289.406,00	1.077.531,00
1120.00.00.00 Taxas		85.000,00	89.250,00	93.713,00	98.398,00	366.361,00
1121.00.00.00 Taxas Pelo Exercício do Poder de Polícia		80.000,00	84.000,00	88.200,00	92.610,00	344.810,00
0020	1121.99.00.00 Outras Taxas pelo Exercício de Poder de Polícia	80.000,00	84.000,00	88.200,00	92.610,00	344.810,00
1122.00.00.00 Taxas Pela Prestação de Serviços		5.000,00	5.250,00	5.513,00	5.788,00	21.551,00
0022	1122.28.00.00 Taxa de Cimiterios	5.000,00	5.250,00	5.513,00	5.788,00	21.551,00
1130.00.00.00 Contribuição de Melhoria		5.000,00	5.250,00	5.513,00	5.788,00	21.551,00
0024	1130.99.00.00 Outras Contribuições de Melhoria	5.000,00	5.250,00	5.513,00	5.788,00	21.551,00
1200.00.00.00 Contribuições		700.000,00	735.000,00	771.750,00	810.338,00	3.017.088,00
1210.00.00.00 Contribuições Sociais		700.000,00	735.000,00	771.750,00	810.338,00	3.017.088,00
1210.29.00.00 Contribuicao Previdenciarias do Regime Proprio		700.000,00	735.000,00	771.750,00	810.338,00	3.017.088,00
0026	1210.29.07.00 Contribuicao do Servidor Ativo Civil	700.000,00	735.000,00	771.750,00	810.338,00	3.017.088,00
1300.00.00.00 RECEITA PATRIMONIAL		290.000,00	304.500,00	319.726,00	335.711,00	1.249.937,00
1310.00.00.00 Exploração do Patrimônio Imobiliário do Estado		5.000,00	5.250,00	5.513,00	5.788,00	21.551,00
0029	1319.00.00.00 Outras Receitas Imobiliárias	5.000,00	5.250,00	5.513,00	5.788,00	21.551,00
1320.00.00.00 Valores Mobiliários		230.000,00	241.500,00	253.575,00	266.254,00	991.329,00
1328.00.00.00 Remuneração dos Investimentos do Regime Próprio de Previdência do Servidor		230.000,00	241.500,00	253.575,00	266.254,00	991.329,00
0068	1328.20.00.00 Remuneração dos Investimentos do Regime Próprio de Previdência do Servidor em Re	230.000,00	241.500,00	253.575,00	266.254,00	991.329,00
0034	1390.00.00.00 Outras Receitas Patrimoniais	55.000,00	57.750,00	60.638,00	63.669,00	237.057,00
1600.00.00.00 RECEITA DE SERVIÇOS		5.000,00	5.250,00	5.513,00	5.788,00	21.551,00
0036	1600.99.00.00 Outros Serviços	5.000,00	5.250,00	5.513,00	5.788,00	21.551,00
1700.00.00.00 TRANSFERENCIAS CORRENTES		31.673.350,00	33.257.018,00	34.919.872,00	36.665.863,00	136.516.103,00
1720.00.00.00 Transferências dos Estados e do Distrito Federal e de suas Entidades		31.423.350,00	32.994.518,00	34.644.247,00	36.376.457,00	135.438.572,00



Prefeitura Municipal de Paulista

Secretaria de Finanças

Departamento de Contabilidade - PPA-Plano Plurianual - 2018 à 2021 - R\$ 1,00

Anexo XIII - Quadro de Detalhamento da Receita Prevista - Q.D.R.

Receitas		Valor (2018)	Valor (2019)	Valor (2020)	Valor (2021)	Total
	1721.00.00.00	19.436.350,00	20.408.168,00	21.428.579,00	22.500.006,00	83.773.103,00
	1721.01.00.00	14.853.000,00	15.595.650,00	16.375.433,00	17.194.204,00	64.018.287,00
0037	1721.01.02.00	14.850.000,00	15.592.500,00	16.372.125,00	17.190.731,00	64.005.356,00
	1721.01.05.00	3.000,00	3.150,00	3.308,00	3.473,00	12.931,00
	1721.22.00.00	100.000,00	105.000,00	110.250,00	115.763,00	431.013,00
0040	1721.22.70.00	100.000,00	105.000,00	110.250,00	115.763,00	431.013,00
	1721.33.00.00	2.795.000,00	2.934.750,00	3.081.489,00	3.235.563,00	12.046.802,00
0043	1721.33.01.00	850.000,00	892.500,00	937.125,00	983.981,00	3.663.606,00
0045	1721.33.02.00	350.000,00	367.500,00	385.875,00	405.169,00	1.508.544,00
0046	1721.33.03.00	5.000,00	5.250,00	5.513,00	5.788,00	21.551,00
0047	1721.33.04.00	5.000,00	5.250,00	5.513,00	5.788,00	21.551,00
0049	1721.33.05.00	370.000,00	388.500,00	407.925,00	428.321,00	1.594.746,00
0051	1721.33.06.00	10.000,00	10.500,00	11.025,00	11.576,00	43.101,00
0053	1721.33.07.00	200.000,00	210.000,00	220.500,00	231.525,00	862.025,00
0054	1721.33.08.00	100.000,00	105.000,00	110.250,00	115.763,00	431.013,00
0056	1721.33.09.00	5.000,00	5.250,00	5.513,00	5.788,00	21.551,00
0058	1721.33.10.00	120.000,00	126.000,00	132.300,00	138.915,00	517.215,00
0059	1721.33.11.00	200.000,00	210.000,00	220.500,00	231.525,00	862.025,00
0060	1721.33.12.00	200.000,00	210.000,00	220.500,00	231.525,00	862.025,00
0061	1721.33.13.00	200.000,00	210.000,00	220.500,00	231.525,00	862.025,00
0062	1721.33.14.00	100.000,00	105.000,00	110.250,00	115.763,00	431.013,00
0063	1721.33.15.00	60.000,00	63.000,00	66.150,00	69.458,00	258.608,00
0064	1721.33.99.00	20.000,00	21.000,00	22.050,00	23.153,00	86.203,00
	1721.34.00.00	435.000,00	456.750,00	479.588,00	503.567,00	1.874.905,00
0065	1721.34.04.00	10.000,00	10.500,00	11.025,00	11.576,00	43.101,00
0066	1721.34.05.00	200.000,00	210.000,00	220.500,00	231.525,00	862.025,00
0002	1721.34.07.00	70.000,00	73.500,00	77.175,00	81.034,00	301.709,00
0004	1721.34.08.00	150.000,00	157.500,00	165.375,00	173.644,00	646.519,00
0005	1721.34.99.00	5.000,00	5.250,00	5.513,00	5.788,00	21.551,00
	1721.35.00.00	785.000,00	824.250,00	865.463,00	908.735,00	3.383.448,00
0007	1721.35.01.00	250.000,00	262.500,00	275.625,00	289.406,00	1.077.531,00
0009	Programa Dinheiro Direto nas Escolas - PDDE					



Prefeitura Municipal de Paulista

Secretaria de Finanças

Departamento de Contabilidade - PPA-Plano Plurianual - 2018 à 2021 - R\$ 1,00

Anexo XIII - Quadro de Detalhamento da Receita Prevista - Q.D.R.

Receitas	Valor (2018)	Valor (2019)	Valor (2020)	Valor (2021)	Total
1721.35.02.00	10.000,00	10.500,00	11.025,00	11.576,00	43.101,00
0011 1721.35.03.00 Programa Nacional de Alimentação Escolar - PNAE	250.000,00	262.500,00	275.625,00	289.406,00	1.077.531,00
0012 1721.35.04.00 Programa Nacional de Apoio ao Transporte Escolar - PNAT	150.000,00	157.500,00	165.375,00	173.644,00	646.519,00
0013 1721.35.99.00 Outras Transferências Dir.do Fundo Nacional do Desenvolvimento da Educação-FNDE	125.000,00	131.250,00	137.813,00	144.703,00	538.766,00
0014 1721.36.00.00 Transferência Financeira do ICMS – Desoneração – L.C. Nº 87/96	3.000,00	3.150,00	3.308,00	3.473,00	12.931,00
1721.99.00.00 Outras Transferências da União	465.350,00	488.618,00	513.048,00	538.701,00	2.005.717,00
0017 1721.99.99.00 DEMAIS TRANSFERÊNCIAS DA UNIÃO	465.350,00	488.618,00	513.048,00	538.701,00	2.005.717,00
1722.00.00.00 Transferências dos Estados	2.787.000,00	2.926.350,00	3.072.668,00	3.226.301,00	12.012.319,00
1722.01.00.00 Participação na Receita dos Estados	2.727.000,00	2.863.350,00	3.006.518,00	3.156.843,00	11.753.711,00
0018 1722.01.01.00 Cota parte do ICMS	2.530.000,00	2.656.500,00	2.789.325,00	2.928.791,00	10.904.616,00
0019 1722.01.02.00 Cota Parte do IPVA	180.000,00	189.000,00	198.450,00	208.373,00	775.823,00
0021 1722.01.04.00 Cota-Parte do IPI sobre Exportação	2.000,00	2.100,00	2.205,00	2.315,00	8.620,00
0023 1722.01.13.00 Cota-Parte Contribuição de Intervenção no Dominio Economico - CIDE	15.000,00	15.750,00	16.538,00	17.364,00	64.652,00
0025 1722.99.00.00 Outras Transferências dos Estados	60.000,00	63.000,00	66.150,00	69.458,00	258.608,00
1724.00.00.00 Cota Parte do FUNDEB	9.200.000,00	9.660.000,00	10.143.000,00	10.650.150,00	39.653.150,00
0027 1724.01.00.00 Transferências de Recursos do FUNDEB	9.000.000,00	9.450.000,00	9.922.500,00	10.418.625,00	38.791.125,00
0028 1724.02.00.00 Transf. de Recursos de Complementação do FUNDEB	200.000,00	210.000,00	220.500,00	231.525,00	862.025,00
1760.00.00.00 Transferências de Convênios	250.000,00	262.500,00	275.625,00	289.406,00	1.077.531,00
1761.00.00.00 Transferências de Convênios da União e de Suas Entidades	50.000,00	52.500,00	55.125,00	57.881,00	215.506,00
0030 1761.99.00.00 Outras Transferências de Convenios da Uniao	50.000,00	52.500,00	55.125,00	57.881,00	215.506,00
1762.00.00.00 Transferência de Convênios dos Estados e do Distrito Federal e de Suas Entidades	200.000,00	210.000,00	220.500,00	231.525,00	862.025,00
0031 1762.99.00.00 Outras Transf. de Convenios dos Estados	200.000,00	210.000,00	220.500,00	231.525,00	862.025,00
1900.00.00.00 OUTRAS RECEITAS CORRENTES	85.000,00	89.250,00	93.716,00	98.400,00	366.366,00
1910.00.00.00 Multas e Juros de Mora	4.000,00	4.200,00	4.412,00	4.632,00	17.244,00
1911.00.00.00 Multas e Juros de Mora dos Tributos	4.000,00	4.200,00	4.412,00	4.632,00	17.244,00
0032 1911.38.00.00 Multas e Juros de Mora Imposto s/Propriedade Predial e Territorial Urbana-IPTU	1.000,00	1.050,00	1.103,00	1.158,00	4.311,00
0033 1911.39.00.00 Multas e Juros de Mora do Imposto s/Transmissão Inter-Vivos de Bens Imóveis-ITBI	1.000,00	1.050,00	1.103,00	1.158,00	4.311,00
0035 1911.40.00.00 Multas e Juros de Mora do Imposto sobre Serviços de Qualquer Natureza - ISS	1.000,00	1.050,00	1.103,00	1.158,00	4.311,00
1911.99.00.00 Multas e Juros de Mora de Outros Tributos	1.000,00	1.050,00	1.103,00	1.158,00	4.311,00
0039 1911.99.01.00 Multas e Juros de Mora de Outros Tributos	1.000,00	1.050,00	1.103,00	1.158,00	4.311,00
1920.00.00.00 Indenizações, Restituições e Ressarcimentos	26.000,00	27.300,00	28.666,00	30.099,00	112.065,00
Indenizações					



Prefeitura Municipal de Paulista

Secretaria de Finanças

Departamento de Contabilidade - PPA-Plano Plurianual - 2018 à 2021 - R\$ 1,00

Anexo XIII - Quadro de Detalhamento da Receita Prevista - Q.D.R.

Receitas	Valor (2018)	Valor (2019)	Valor (2020)	Valor (2021)	Total
1921.00.00.00	6.000,00	6.300,00	6.616,00	6.946,00	25.862,00
0041 1921.06.00.00 Indenização por Danos Causados ao Patrimonio Publico	1.000,00	1.050,00	1.103,00	1.158,00	4.311,00
0042 1921.99.00.00 Outras Indenizações	5.000,00	5.250,00	5.513,00	5.788,00	21.551,00
1922.00.00.00 Restituições	20.000,00	21.000,00	22.050,00	23.153,00	86.203,00
0044 1922.99.00.00 Outras Restituições	20.000,00	21.000,00	22.050,00	23.153,00	86.203,00
1930.00.00.00 Receita da Dívida Ativa	5.000,00	5.250,00	5.513,00	5.788,00	21.551,00
1931.00.00.00 Receita da Dívida Ativa Tributária	5.000,00	5.250,00	5.513,00	5.788,00	21.551,00
0048 1931.09.00.00 REC. DIVIDA ATIVA DECORRENTE DE TAVA DE FISCALIZAÇÃO - TRAFIC	5.000,00	5.250,00	5.513,00	5.788,00	21.551,00
1990.00.00.00 Demais Receitas Correntes	50.000,00	52.500,00	55.125,00	57.881,00	215.506,00
0050 1990.99.00.00 Outras Receitas	50.000,00	52.500,00	55.125,00	57.881,00	215.506,00
2000.00.00.00 Receitas de Capital	2.014.250,00	2.114.963,00	2.220.711,00	2.331.747,00	8.681.671,00
2100.00.00.00 Operações de Crédito	20.000,00	21.000,00	22.050,00	23.153,00	86.203,00
2110.00.00.00 Operações de Crédito - Mercado Interno	20.000,00	21.000,00	22.050,00	23.153,00	86.203,00
0052 2119.00.00.00 Outras Operações de Crédito Internas	20.000,00	21.000,00	22.050,00	23.153,00	86.203,00
2200.00.00.00 Alienação de Bens	100.000,00	105.000,00	110.250,00	115.762,00	431.012,00
2210.00.00.00 Alienação de Bens Móveis	50.000,00	52.500,00	55.125,00	57.881,00	215.506,00
0055 2219.00.00.00 Alienação de Outros Bens Móveis	50.000,00	52.500,00	55.125,00	57.881,00	215.506,00
2220.00.00.00 Alienação de Bens Imóveis	50.000,00	52.500,00	55.125,00	57.881,00	215.506,00
0057 2229.00.00.00 ALIENAÇÃO DE OUTROS BENS IMÓVEIS	50.000,00	52.500,00	55.125,00	57.881,00	215.506,00
2400.00.00.00 Transferências de Capital	1.300.000,00	1.365.000,00	1.433.250,00	1.504.913,00	5.603.163,00
2470.00.00.00 Transferências de Pessoas Físicas	1.300.000,00	1.365.000,00	1.433.250,00	1.504.913,00	5.603.163,00
2471.00.00.00 Transferências de Convênios da União e de suas Entidades	1.000.000,00	1.050.000,00	1.102.500,00	1.157.625,00	4.310.125,00
0001 2471.99.00.00 Outras Transferências Convênios União	1.000.000,00	1.050.000,00	1.102.500,00	1.157.625,00	4.310.125,00
2472.00.00.00 Transferências de Convênios dos Estados e do Distrito Federal e de suas Entidade	300.000,00	315.000,00	330.750,00	347.288,00	1.293.038,00
0003 2472.99.00.00 Outras Transferências Convênios dos Estados	300.000,00	315.000,00	330.750,00	347.288,00	1.293.038,00
2500.00.00.00 Outras Receitas de Capital	594.250,00	623.963,00	655.161,00	687.919,00	2.561.293,00
0006 2590.00.00.00 Outras Receitas	594.250,00	623.963,00	655.161,00	687.919,00	2.561.293,00
7000.00.00.00 Receitas Intra-Orçamentárias Correntes	1.366.000,00	1.434.300,00	1.506.015,00	1.581.316,00	5.887.631,00
7200.00.00.00 Contribuições	1.366.000,00	1.434.300,00	1.506.015,00	1.581.316,00	5.887.631,00
7210.00.00.00 Contribuições Sociais	1.366.000,00	1.434.300,00	1.506.015,00	1.581.316,00	5.887.631,00
7210.29.00.00 Contribuicao Previdenciarias do Regime Proprio	1.366.000,00	1.434.300,00	1.506.015,00	1.581.316,00	5.887.631,00
0069 7210.29.01.00 Contribuição Patronal de Servidor Ativo Civil	1.116.000,00	1.171.800,00	1.230.390,00	1.291.910,00	4.810.100,00
0070 7210.29.15.00 Contribuição Previdenciária em Regime de Parcelamento de Débitos	250.000,00	262.500,00	275.625,00	289.406,00	1.077.531,00
9000.00.00.00 Receitas Correntes	3.513.600,00	3.689.280,00	3.873.745,00	4.067.433,00	15.144.058,00
9700.00.00.00 Transferências Correntes	3.513.600,00	3.689.280,00	3.873.745,00	4.067.433,00	15.144.058,00



Prefeitura Municipal de Paulista


Secretaria de Finanças

Departamento de Contabilidade - PPA-Plano Plurianual - 2018 à 2021 - R\$ 1,00

Anexo XIII - Quadro de Detalhamento da Receita Prevista - Q.D.R.

Receitas		Valor (2018)	Valor (2019)	Valor (2020)	Valor (2021)	Total
9720.00.00.00	Transferências dos Estados e do Distrito Federal e de suas Entidades	3.513.600,00	3.689.280,00	3.873.745,00	4.067.433,00	15.144.058,00
9721.00.00.00	Deduções das Receitas de Transferências da União	3.017.200,00	3.168.060,00	3.326.464,00	3.492.787,00	13.004.511,00
9721.01.00.00	Dedução das Receitas de Transferências da União	2.700.600,00	2.835.630,00	2.977.412,00	3.126.283,00	11.639.925,00
0008 9721.01.02.00	Dedução do FPM p/ formação do FUNDEB	2.700.000,00	2.835.000,00	2.976.750,00	3.125.588,00	11.637.338,00
0072 9721.01.05.00	Dedução de Receita para Formação do FUNDEB - ITR	600,00	630,00	662,00	695,00	2.587,00
0076 9721.36.00.00	Dedução de Receita para a Formação do FUNDEB – ICMS Desoneração – Lei Complement	316.600,00	332.430,00	349.052,00	366.504,00	1.364.586,00
9722.00.00.00	Deduções das Receitas de Transferências dos Estados	496.400,00	521.220,00	547.281,00	574.646,00	2.139.547,00
9722.01.00.00	Dedução das Receitas de Transferências dos Estados	496.400,00	521.220,00	547.281,00	574.646,00	2.139.547,00
0073 9722.01.01.00	Dedução do ICMS p/ formação do FUNDEB	460.000,00	483.000,00	507.150,00	532.508,00	1.982.658,00
0074 9722.01.02.00	Dedução de Receita para Formação do FUNDEB - IPVA	36.000,00	37.800,00	39.690,00	41.675,00	155.165,00
0075 9722.01.04.00	Dedução Receita do IPI Exportação p/ Formação FUNDEB	400,00	420,00	441,00	463,00	1.724,00
Total Geral:		33.250.000,00	34.912.501,00	36.658.134,00	38.491.034,00	143.311.669,00


 RADSON DOS SANTOS LEITE
 CONTADOR CRC/PB Nº 6041


 VALMAR ARRUDA DE
 OLIVEIRA
 PREFEITO

RECIBO DE PROTOCOLO

O Tribunal de Contas do Estado da Paraíba certifica que em 11/01/2022 às 18:53:20 foi protocolizado o documento sob o N° 02124/22 da subcategoria PPA - Plano Plurianual , exercício 2022, referente a(o) Prefeitura Municipal de Paulista, mediante o recebimento de informações/arquivos eletrônicos encaminhados por Radson dos Santos Leite.

Número da Lei/Ano: 523/2021

Período: 2022/2025

Meio de Publicação: Diário Oficial do Município

Data e Aprovação: 13/10/2021

Data de Publicação: 05/01/2022

Documento	Informado?	Autenticação
1) Texto da Lei	Sim	6bc82f817a6cac2ed2482168b5161017
10) Outros Anexos	Sim	617c2ee8739266138d72e7756e476227
2) Mensagem de Encaminhamento ao Poder Legislativo	Sim	fc987c80e0761350b5bf7f2c5ad96913
3) Comprovante de Realização de Audiência Pública	Sim	fc987c80e0761350b5bf7f2c5ad96913
4) Estimativa da Receita	Sim	492f97e94663a1086fabb1a2b265f5a3
5) Despesa por Programa/Ação por Órgão	Sim	34a0602123fd09d5539092389718ca99
6) Despesa segundo a Categoria Econômica	Sim	2e31df495de624d9379250e869a1ccd7
7) Despesa por Função	Sim	f2b85653fcb992d667482161a2f77721
8) Despesa por Subfunção	Sim	b9b91ba289a15e29702ff42866dce80d
9) Despesas Totais por Eixo Estratégico	Sim	5b4ec8ff2cc36520020a9875707de88a

João Pessoa, 11 de Janeiro de 2022



Sistema de Processo Eletrônico do TCE-PB